

**ARE - / Influenza - Sentinel
im Freistaat Sachsen
2024 / 2025**

Wochenbericht KW 10

Influenza-Saison 2024/2025 und andere akute respiratorische Erreger (ARE)

Stand: 10. Kalenderwoche 2025 (03.03. bis 09.03.2025)

Zusammenfassende Einschätzung:

Die Aktivität akuter respiratorischer Erkrankungen (ARE) geht nach mehreren Wochen auf hohem Niveau inzwischen zurück. Das Geschehen wird weiterhin durch eine hohe Zirkulation von Influenzaviren bestimmt. Laut der Definition des Robert Koch-Institutes (RKI) hat die saisonale Influenza-Welle mit der 1. KW 2025 begonnen, die RSV-Welle begann mit der 3. KW und hält an.

In der 10. KW wurde in Sachsen mit 2.841 gemeldeten Influenza-Erkrankungen eine deutliche Abnahme (-31 %) der Fallzahlen verzeichnet. Etwas über die Hälfte (51 %) der übermittelten Nachweise waren in Sachsen Influenza B-Viren. Infektionen werden in allen Altersgruppen registriert, wobei die Krankheitslast aktuell vor allem bei jüngeren Schulkindern und Erwachsenen hoch ist. An einer Influenza-Infektion verstarben in der Saison 2024/2025 bisher insgesamt 114 Patienten im Alter zwischen 8 und 99 Jahren (Median: 82,5 Jahre). Angaben zum aktuellen Impfstatus wurden in einem Fall bejaht, in 13 Fällen verneint, ansonsten aber nicht übermittelt.

Mit 572 übermittelten Fällen war die Zahl der RSV-Infektionen im Vergleich zur Vorwoche leicht rückläufig (-1,5 %). Die Erkrankungen betreffen weiterhin vor allem Kleinkinder. Bisher wurden in der Berichtssaison drei Todesfälle registriert. Drei Frauen im Alter zwischen 75 und 92 Jahren verstarben nach fulminantem Verlauf an einer RSV-Infektion. Ein adäquater Impfschutz wurde in einem Fall verneint, in den anderen beiden Fällen nicht erhoben.

Auch die Zahl der übermittelten SARS-CoV-2-Infektionen nahm mit 91 gemeldeten Erkrankungen gegenüber der Vorwoche ab (-17 %). Am stärksten von COVID-19 betroffen bleiben ältere Erwachsene und Senioren. Seit der 40. KW verstarben 210 Patienten im Alter von 46 bis 97 Jahren (Median: 85 Jahre) an einer COVID-19-Erkrankung.

Innerhalb des sächsischen Influenza-Sentinels wurden in den beteiligten Sentinelpraxen bzw. Krankenhäusern seit der 40. KW 2024 bisher 235 Rachenabstriche abgenommen und zur Untersuchung eingesandt. In den bisher eingegangenen Proben erfolgten mittels PCR 91 Nachweise von Influenza (48 x Influenza A (davon 44 x als A(H1N1)pdm09 sowie 2 x als A(H3N2) subtypisiert) und 43 x Influenza B), sowie 25 Nachweise von SARS-CoV-2.

Es gilt zu beachten, dass sich die Probeneingangs- und Fallzahlen wie auch die Positivrate einer Kalenderwoche prinzipiell im Nachhinein noch ändern können.

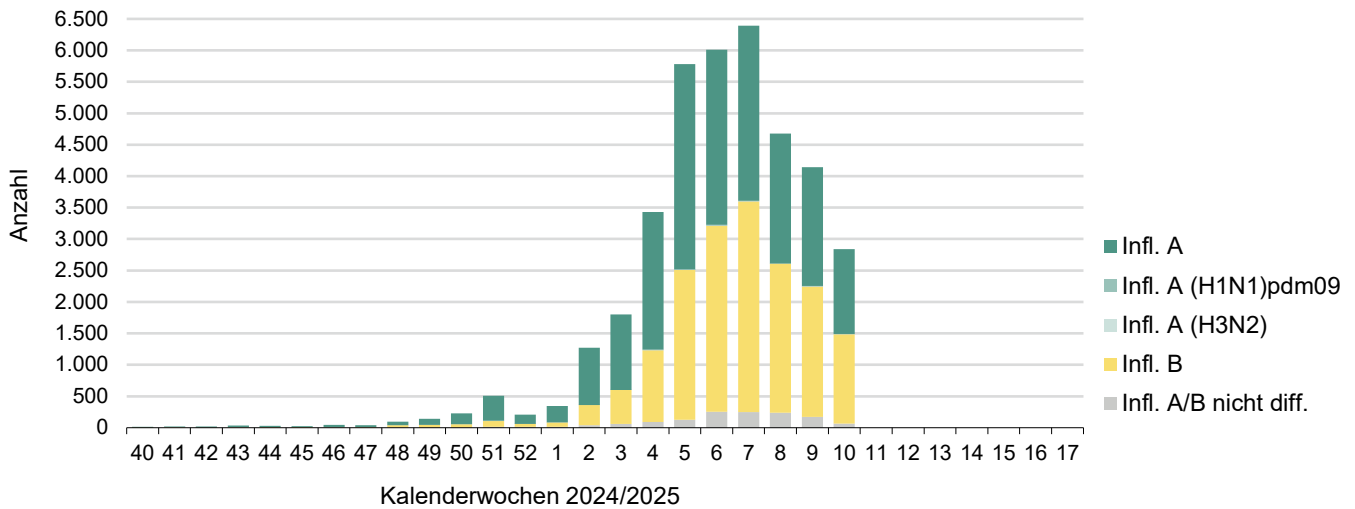
LUA Chemnitz
Fachbereich Humanmedizin

Quelle: <https://influenza.rki.de/Wochenberichte.aspx>

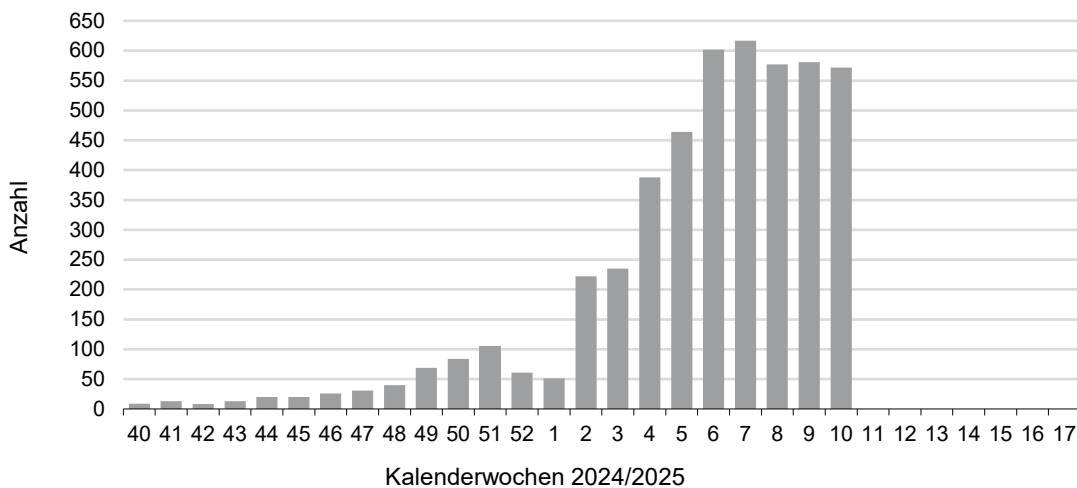
I. Influenza-, RSV- und SARS-CoV-2-Meldedaten nach IfSG in Sachsen

1) Gemeldete Fälle nach Kalenderwochen

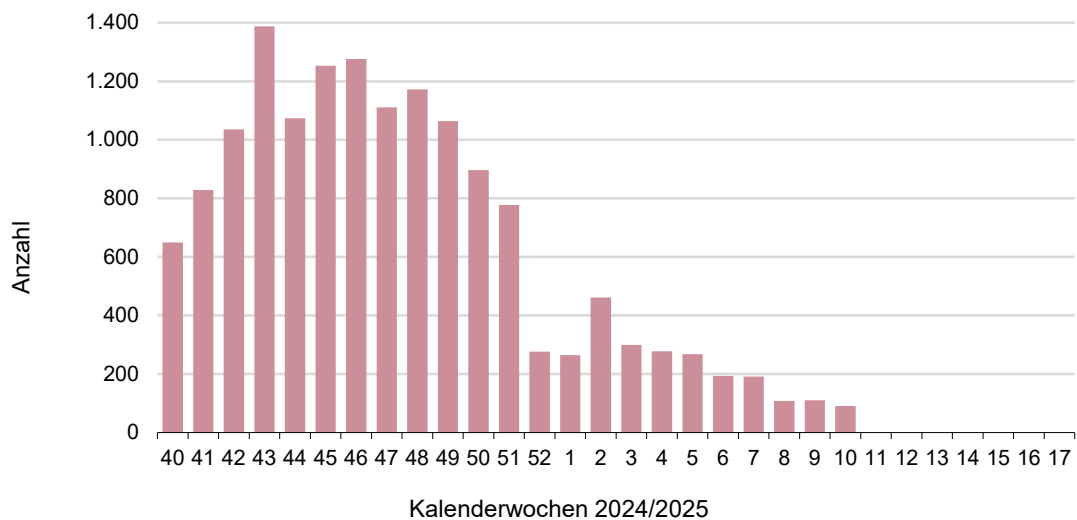
a) Influenza-Nachweise



b) RSV-Nachweise

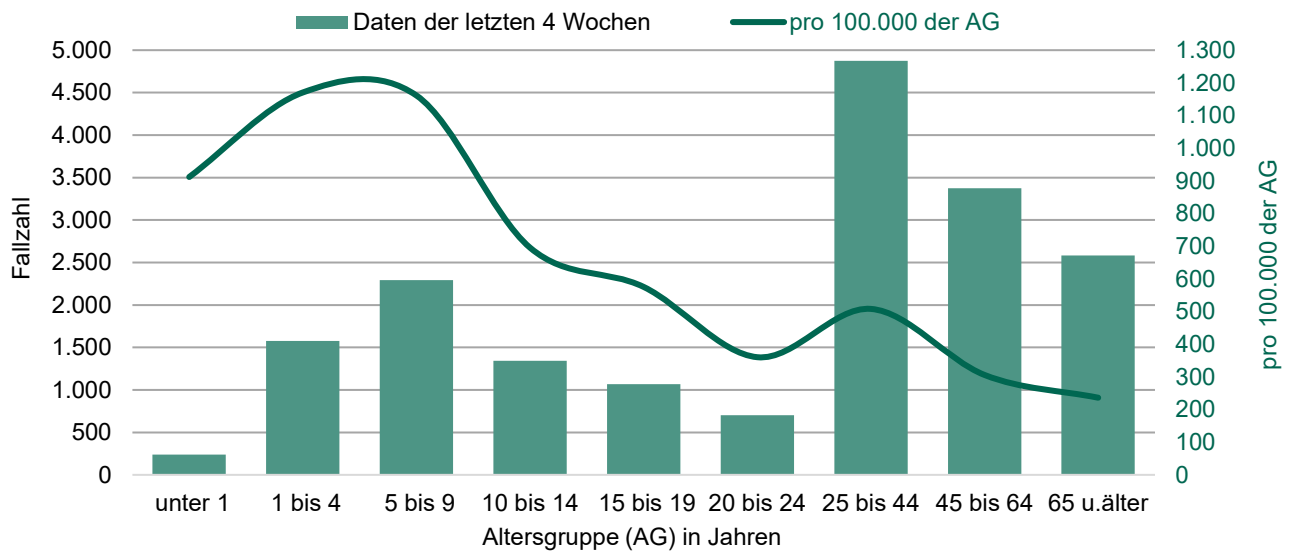


c) SARS-CoV-2-Nachweise

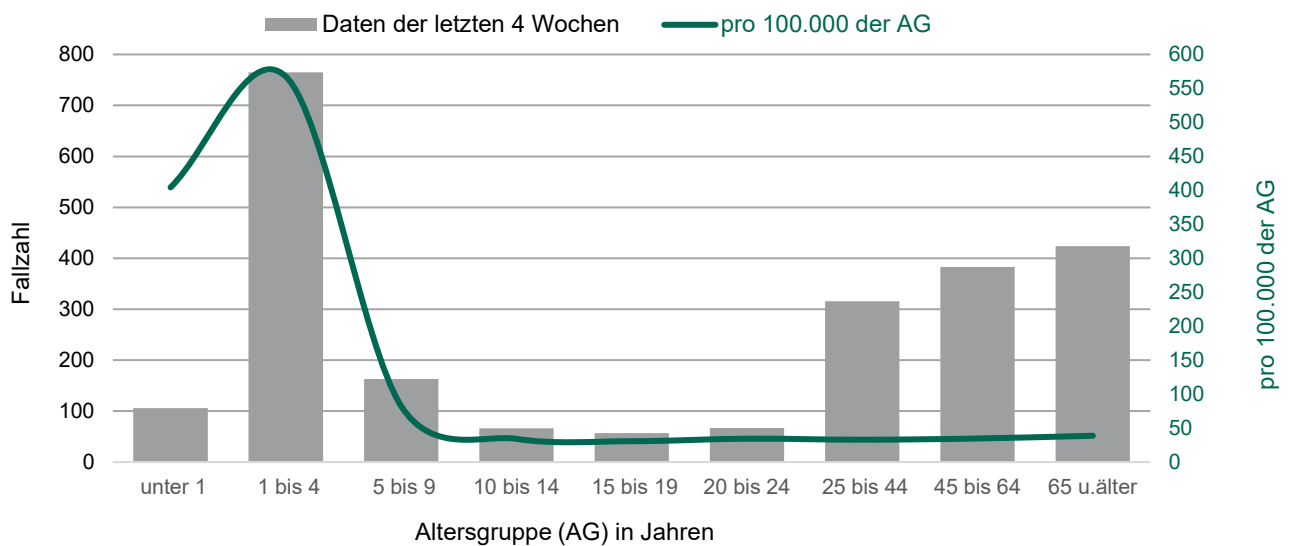


2) Gemeldete Fälle nach Altersgruppen

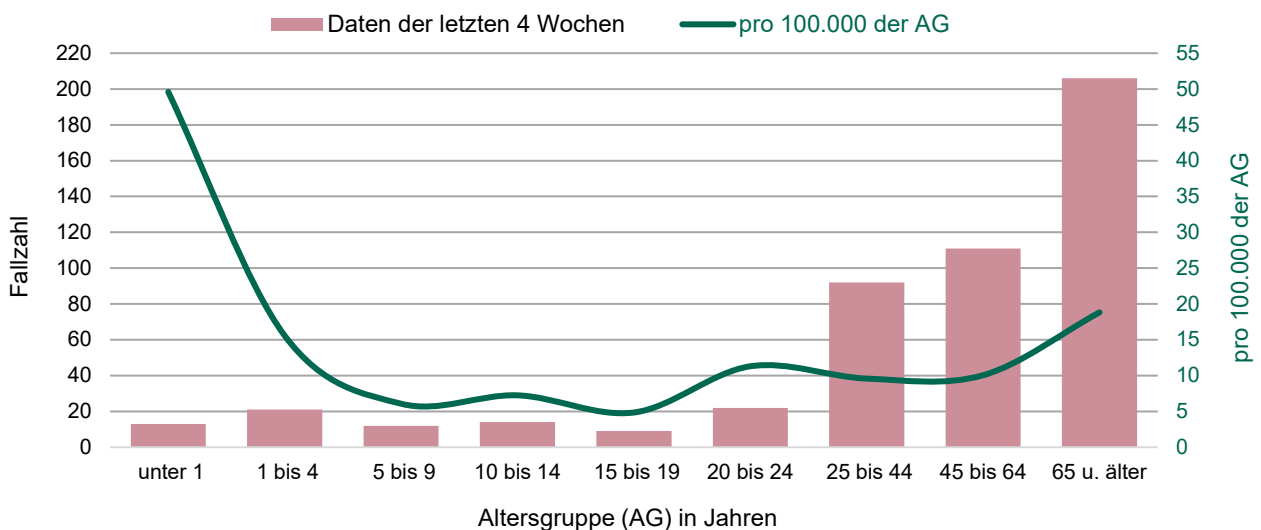
a) Influenza-Nachweise, absolut und pro 100.000 Einwohner der jeweiligen Altersgruppe



b) RSV-Nachweise, absolut und pro 100.000 Einwohner der jeweiligen Altersgruppe



c) SARS-CoV-2-Nachweise, absolut und pro 100.000 Einwohner der jeweiligen Altersgruppe



3) Gemeldete Erkrankungen und Todesfälle nach Stadt- und Landkreisen

a) Influenza-, RSV- und SARS-CoV-2-Nachweise der 10. Kalenderwoche

gemeldete Fallzahlen 10. KW 2025

Landkreis/ kreisfreie Stadt	Influenza	RSV	SARS-CoV-2
LK Bautzen	304	27	3
LK Erzgebirgskreis	209	44	6
LK Görlitz	254	32	4
LK Leipzig	218	67	4
LK Meißen	120	27	5
LK Mittelsachsen	151	36	7
LK Nordsachsen	186	41	4
LK Sächsische Schweiz-Osterzgebirge	138	20	7
LK Vogtlandkreis	135	17	1
LK Zwickau	170	55	12
SK Chemnitz	193	46	6
SK Dresden	380	69	14
SK Leipzig	383	91	18
Sachsen	2.841	572	91

Legende: KW Kalenderwoche

b) Influenza-, RSV- und SARS-CoV-2-Nachweise und -Todesfälle, kumulativ 40. KW 2024 bis 10. KW 2025

Landkreis/ kreisfreie Stadt	Influenza-Meldungen		RSV-Meldungen		SARS-CoV-2-Meldungen	
	gesamt ab 40. KW 2024	davon Todesfälle	gesamt ab 40. KW 2024	davon Todesfälle	gesamt ab 40. KW 2024	davon Todesfälle
LK Bautzen	2.983	2	196		1.403	42
LK Erzgebirgskreis	2.859	14	260		1.144	9
LK Görlitz	2.148	23	147	2	921	17
LK Leipzig	3.528	1	446		1.112	5
LK Meißen	1.634	2	245		1.045	2
LK Mittelsachsen	2.158	2	244		835	10
LK Nordsachsen	2.932	6	408		744	8
LK Sächsische Schweiz-Osterzgebirge	2.044	6	225		831	10
LK Vogtlandkreis	1.730	10	100		598	20
LK Zwickau	2.541	7	463		1.279	11
SK Chemnitz	2.385	13	344	1	988	16
SK Dresden	4.231	19	682		1.911	29
SK Leipzig	6.942	9	1.048		2.257	31
Sachsen	38.115	114	4.808	3	15.068	210

II. Influenza-Sentinel – Untersuchungen durch die LUA

Nachweis von Influenza und SARS-CoV-2 mittels PCR in den Laboren der LUA nach Kalenderwochen (KW)

KW	Einsendungen	Influenza				SARS-CoV-2
		A(H1N1)	A(H3N2)	Typ A gesamt	Typ B	
40	5					5
41	3					
42	6	2		2		1
43	13					2
44	12					4
45	5					3
46	12					1
47	9					2
48	7					1
49	7					
50	4					1
51	3					1
52	0					
1	2					1
2	12	1		2	2	1
3	10	2		2		2
4	19	10	1	11	4	
5	20	7		8	6	
6	21	7		7	7	
7	20	5		5	7	
8	12	2		2	6	
9	22	5		5	9	
10	11	3	1	4	2	
11						
12						
13						
14						
15						
16						
17						
gesamt	235	44	2	48	43	25

Legende: A/H1N1 Influenza-A-Virus(H1N1)pdm09