

**ARE - / Influenza - Sentinel
im Freistaat Sachsen
2025 / 2026**

Wochenbericht KW 52

Influenza-Saison 2025/2026 und andere akute respiratorische Erreger (ARE)

Stand: 52. Kalenderwoche 2025 (22.12. bis 28.12.2025)

Zusammenfassende Einschätzung:

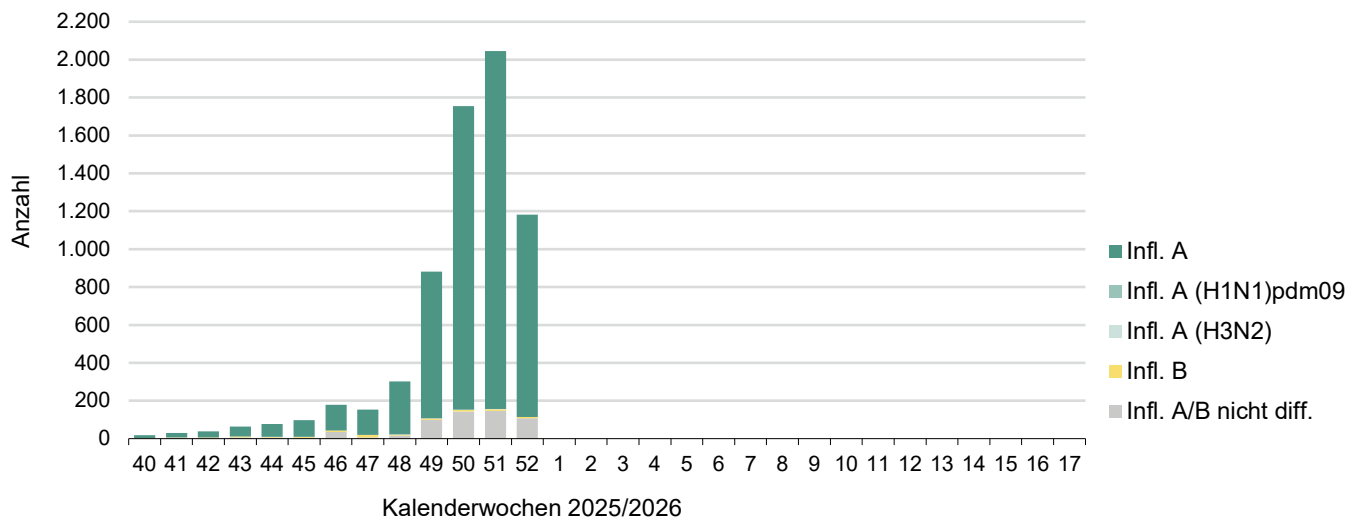
Die zusammenfassende Einschätzung entfällt für die 52. KW, da die Meldungen an die Gesundheitsämter und infolgedessen Übermittlungen an die LUA nicht durchgängig bzw. verzögert erfolgte. Das RKI hatte seine Berichterstattung über die Feiertage ebenfalls ausgesetzt. Die Einschätzung der Kalenderwoche 52/2025 erfolgt mit in der Auswertung der Kalenderwoche 01/2026 zum Ende der 02. KW 2026.

LUA Chemnitz
Fachbereich Humanmedizin

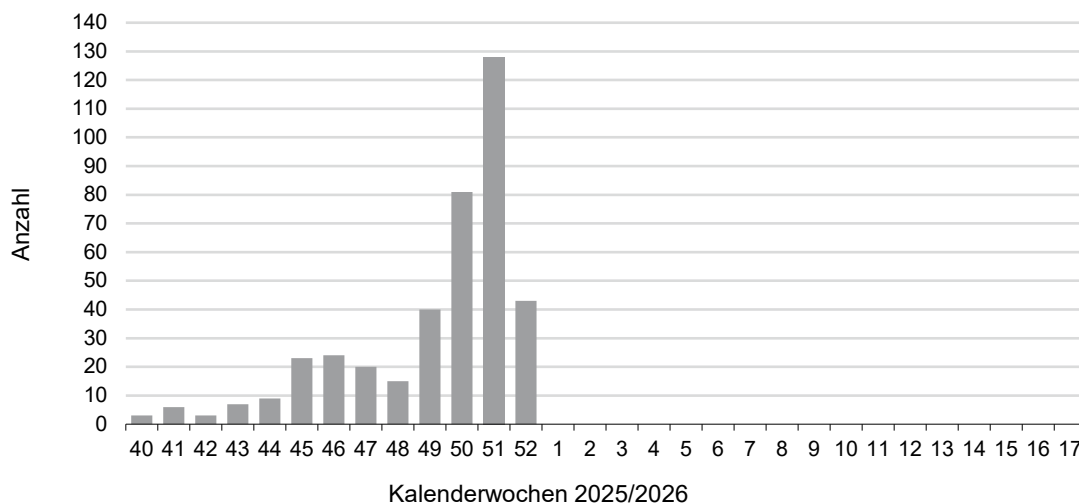
I. Influenza-, RSV- und SARS-CoV-2-Meldedaten nach IfSG in Sachsen

1) Gemeldete Fälle nach Kalenderwochen

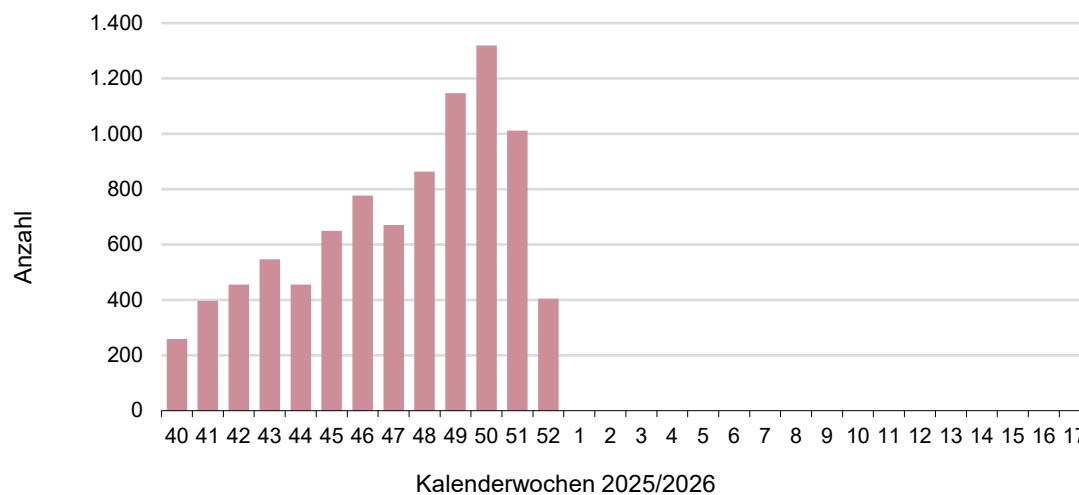
a) Influenza-Nachweise



b) RSV-Nachweise

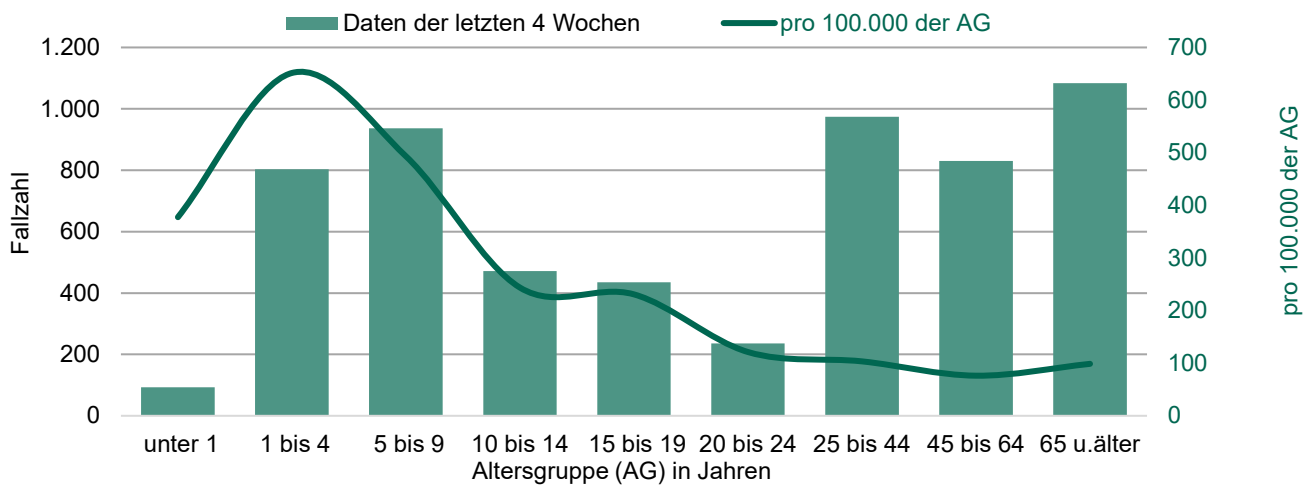


c) SARS-CoV-2-Nachweise

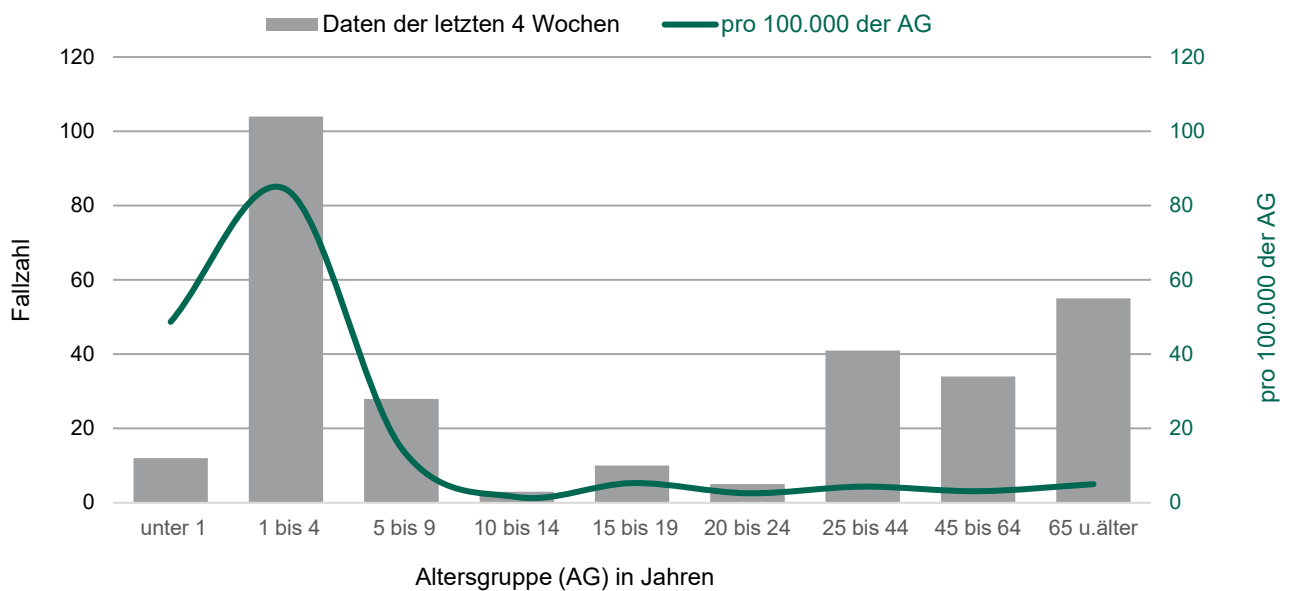


2) Gemeldete Fälle nach Altersgruppen

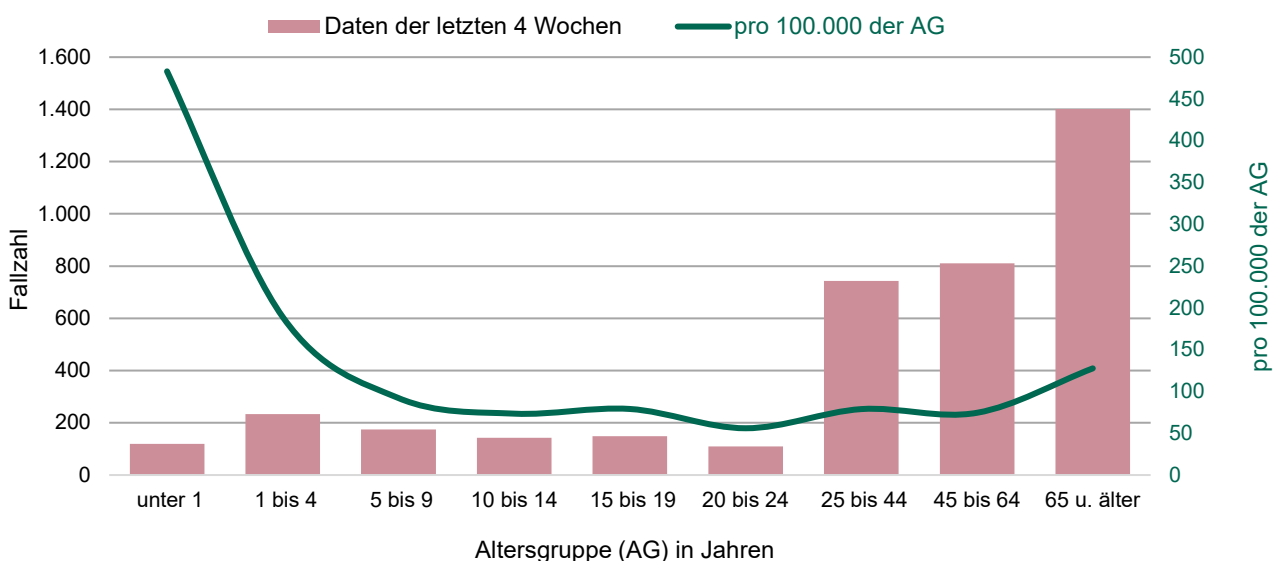
a) Influenza-Nachweise, absolut und pro 100.000 Einwohner der jeweiligen Altersgruppe



b) RSV-Nachweise, absolut und pro 100.000 Einwohner der jeweiligen Altersgruppe



c) SARS-CoV-2-Nachweise, absolut und pro 100.000 Einwohner der jeweiligen Altersgruppe



3) Gemeldete Erkrankungen und Todesfälle nach Stadt- und Landkreisen

a) Influenza-, RSV- und SARS-CoV-2-Nachweise der 52. Kalenderwoche

gemeldete Fallzahlen 52. KW 2025

Landkreis/ kreisfreie Stadt	Influenza	RSV	SARS-CoV-2
LK Bautzen	112	3	32
LK Erzgebirgskreis	107	3	43
LK Görlitz	49		27
LK Leipzig	58	3	27
LK Meißen	27	1	8
LK Mittelsachsen	85	3	29
LK Nordsachsen	70	1	31
LK Sächsische Schweiz-Osterzgebirge	96	3	31
LK Vogtlandkreis	107		22
LK Zwickau	100	2	23
SK Chemnitz	88	3	30
SK Dresden	117	8	45
SK Leipzig	166	13	56
Sachsen	1.182	43	404

Legende: KW Kalenderwoche

b) Influenza-, RSV- und SARS-CoV-2-Nachweise und -Todesfälle, kumulativ 40. KW 2025 bis 52. KW 2025

Landkreis/ kreisfreie Stadt	Influenza-Meldungen		RSV-Meldungen		SARS-CoV-2-Meldungen	
	gesamt ab 40. KW 2025	davon Todesfälle	gesamt ab 40. KW 2025	davon Todesfälle	gesamt ab 40. KW 2025	davon Todesfälle
LK Bautzen	397	1	15		636	9
LK Erzgebirgskreis	732	4	18		752	1
LK Görlitz	263	1	11		458	4
LK Leipzig	418		50		744	
LK Meißen	252		32		393	
LK Mittelsachsen	446		32		573	3
LK Nordsachsen	326		23		625	6
LK Sächsische Schweiz-Osterzgebirge	291		18		575	4
LK Vogtlandkreis	734		11		392	2
LK Zwickau	539	4	22		714	2
SK Chemnitz	497	1	36		692	9
SK Dresden	658		35		933	3
SK Leipzig	1.268		99		1.469	6
Sachsen	6.821	11	402		8.956	49

II. Influenza-Sentinel – Untersuchungen durch die LUA

Nachweis von Influenza und SARS-CoV-2 mittels PCR in den Laboren der LUA nach Kalenderwochen (KW)

KW	Einsendungen	Influenza				SARS-CoV-2
		A(H1N1)	A(H3N2)	Typ A gesamt	Typ B	
40	3					
41	2					
42	3					
43	5		1	1		2
44	5		1	1		1
45	4					2
46	3					
47	2					
48	4					1
49	8	1	1	2		1
50	10	1	7	8		1
51	14		6	6		3
52	6	1	4	5		1
1						
2						
3						
4						
5						
6						
7						
8						
9						
10						
11						
12						
13						
14						
15						
16						
17						
gesamt	69	3	20	23		12

Legende: A/H1N1 Influenza-A-Virus(H1N1)pdm09