

**ARE - / Influenza - Sentinel
im Freistaat Sachsen
2025 / 2026**

Wochenbericht KW 49

Influenza-Saison 2025/2026 und andere akute respiratorische Erreger (ARE)

Stand: 49. Kalenderwoche 2025 (01.12. bis 07.12.2025)

Zusammenfassende Einschätzung:

Die Aktivität akuter respiratorischer Erkrankungen (ARE) in der Bevölkerung ist in der 49. KW 2025 bundesweit leicht gestiegen und befindet sich auf einem hohen, für die Jahreszeit aber nicht unüblichen Niveau. Nachdem das ARE-Geschehen in den vergangenen Monaten vor allem durch Rhinoviren sowie SARS-CoV-2 bestimmt wurde, hat **gemäß der Definition des RKI die saisonale Grippewelle mit der 48. KW und damit zwei bis drei Wochen früher als in den beiden Vorjahren begonnen.**

Auch in Sachsen war bezüglich **Influenza** im Vergleich zur Vorwoche ein erheblicher Anstieg gemeldeter Erkrankungen zu beobachten. **In der 49. KW wurden fast dreimal so viele Fälle übermittelt wie in der Woche zuvor.** Mittlerweile sind alle Altersgruppen betroffen, wobei anteilig vor allem bei Kleinkindern und Grundschulern Infektionen diagnostiziert werden. Vereinzelt werden Erkrankungshäufungen aus Kindertagesstätten und Schulen übermittelt. Seit Saisonbeginn in der 40. KW wurden bisher vier Influenza-Todesfälle (3 x Nachweis Influenza A, 1 x Influenza B) gemeldet. Betroffen waren je zwei Frauen und Männer im Alter zwischen 68 und 83 Jahren (Median: 82 Jahre).

Noch rangiert **SARS-CoV-2** in Sachsen unter den aktuell nachgewiesenen Erregern knapp vor Influenza. Im Vergleich zur Vorwoche war auch hier eine Zunahme der Fallzahlen von 32 % festzustellen. Die meisten Erkrankungsfälle werden konstant in den Altersgruppen der Erwachsenen und Senioren registriert. Aus Krankenhäusern sowie Alten- und Pflegeheimen kommen einige wenige Ausbrüche zur Meldung. Seit Saisonbeginn in der 40. KW wurden insgesamt 23 COVID-19-Todesfälle erfasst. Betroffen waren sieben Frauen und 16 Männer im Alter zwischen 64 und 98 Jahren (Median: 85 Jahre).

RSV-Infektionen kommen weiterhin deutlich weniger zur Meldung, wobei jedoch auch hier ein deutlicher Anstieg von 15 Fällen in der 48. KW auf 41 Fälle in der 49. KW registriert wurde. Die Erkrankungen treten erwartungsgemäß vor allem bei Kleinkindern auf.

Innerhalb des sächsischen Influenza-Sentinelns wurden in den beteiligten Sentinelpraxen bzw. Krankenhäusern seit der 40. KW 2025 bisher 39 Rachenabstriche abgenommen und zur Untersuchung eingesandt. In den eingegangenen Proben erfolgten mittels PCR vier Nachweise von Influenza A (davon 3 x A(H3N2) und 1 x A(H1N1pdm09)) sowie sieben Nachweise von SARS-CoV-2.

Es gilt zu beachten, dass sich die Probeneingangs- und Fallzahlen wie auch die Positivrate einer Kalenderwoche prinzipiell im Nachhinein noch ändern können.

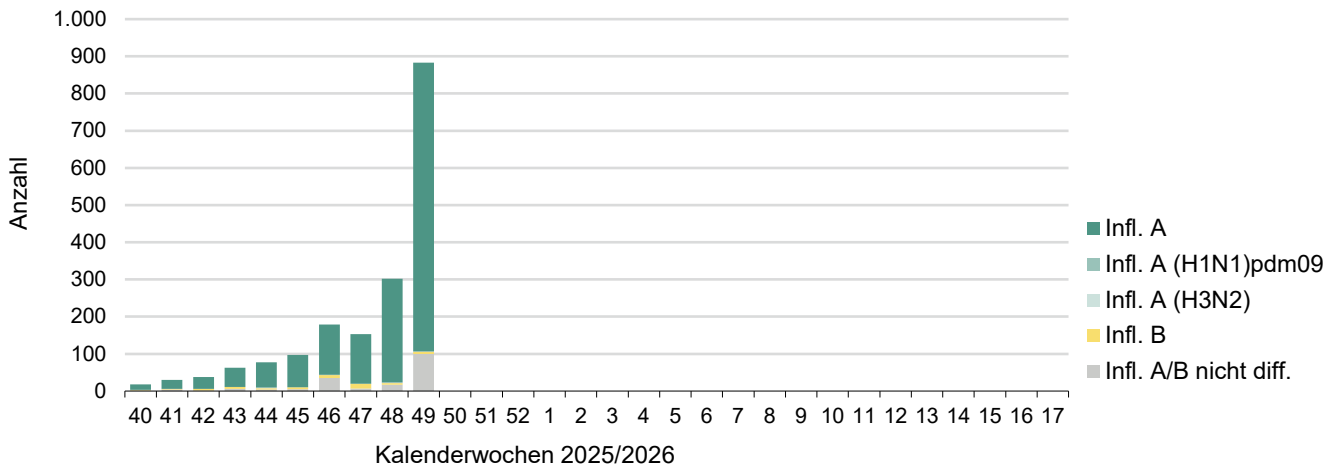
LUA Chemnitz
Fachbereich Humanmedizin

Quelle: <https://influenza.rki.de/Wochenberichte.aspx>

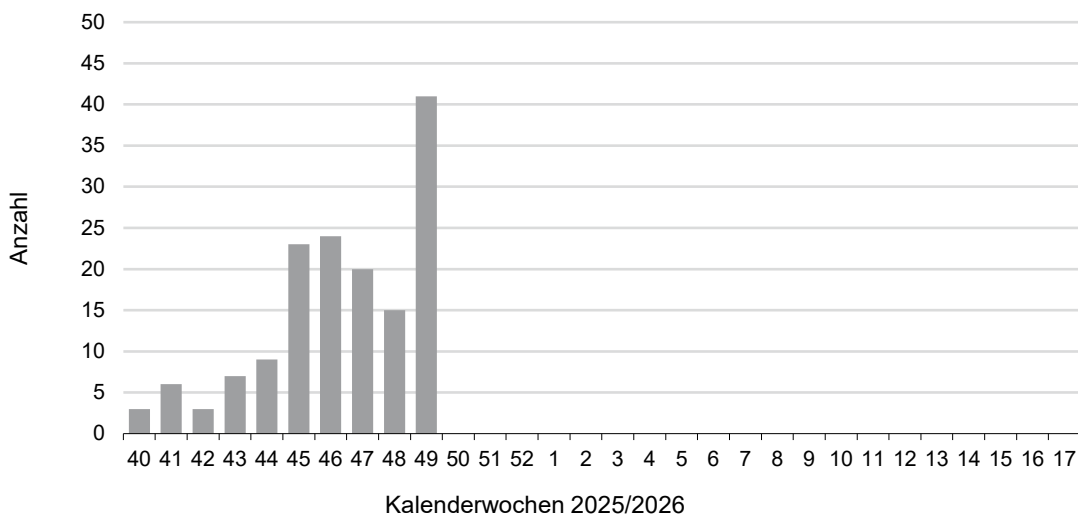
I. Influenza-, RSV- und SARS-CoV-2-Meldedaten nach IfSG in Sachsen

1) Gemeldete Fälle nach Kalenderwochen

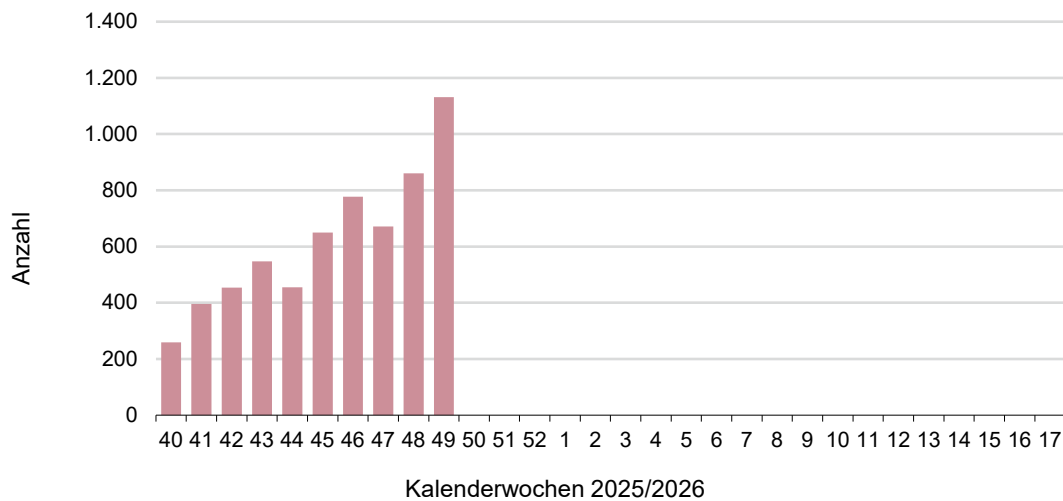
a) Influenza-Nachweise



b) RSV-Nachweise

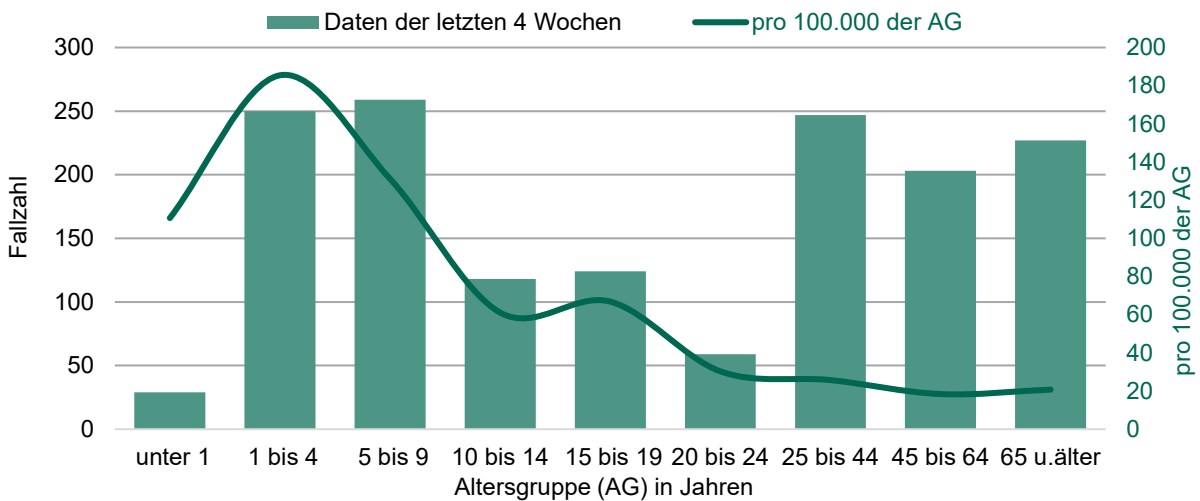


c) SARS-CoV-2-Nachweise

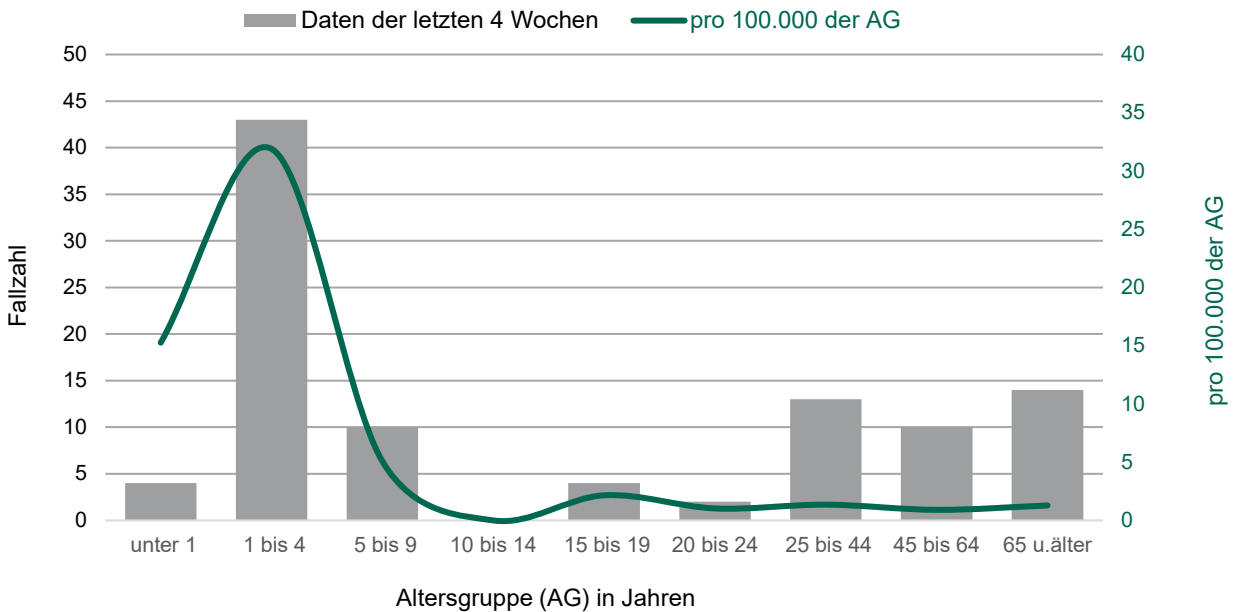


2) Gemeldete Fälle nach Altersgruppen

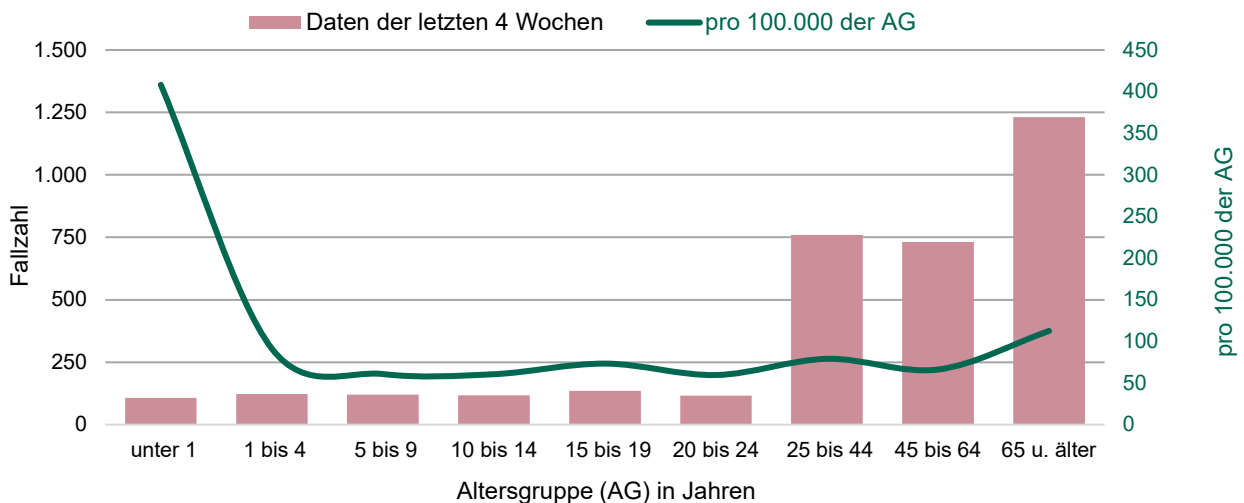
a) Influenza-Nachweise, absolut und pro 100.000 Einwohner der jeweiligen Altersgruppe



b) RSV-Nachweise, absolut und pro 100.000 Einwohner der jeweiligen Altersgruppe



c) SARS-CoV-2-Nachweise, absolut und pro 100.000 Einwohner der jeweiligen Altersgruppe



3) Gemeldete Erkrankungen und Todesfälle nach Stadt- und Landkreisen

a) Influenza-, RSV- und SARS-CoV-2-Nachweise der 49. Kalenderwoche

gemeldete Fallzahlen 49. KW 2025

Landkreis/ kreisfreie Stadt	Influenza	RSV	SARS-CoV-2
LK Bautzen	26	1	77
LK Erzgebirgskreis	98	1	101
LK Görlitz	31	1	36
LK Leipzig	50	7	90
LK Meißen	27	3	36
LK Mittelsachsen	36	2	80
LK Nordsachsen	45	5	80
LK Sächsische Schweiz-Osterzgebirge	12	3	70
LK Vogtlandkreis	158	1	37
LK Zwickau	81	1	92
SK Chemnitz	61	4	91
SK Dresden	67	4	164
SK Leipzig	191	8	178
Sachsen	883	41	1.132

Legende: KW Kalenderwoche

b) Influenza-, RSV- und SARS-CoV-2-Nachweise und -Todesfälle, kumulativ 40. KW 2025 bis 49. KW 2025

Landkreis/ kreisfreie Stadt	Influenza-Meldungen		RSV-Meldungen		SARS-CoV-2-Meldungen	
	gesamt ab 40. KW 2025	davon Todesfälle	gesamt ab 40. KW 2025	davon Todesfälle	gesamt ab 40. KW 2025	davon Todesfälle
LK Bautzen	57		4		421	4
LK Erzgebirgskreis	253	1	6		495	1
LK Görlitz	78	1	3		322	2
LK Leipzig	94		23		512	
LK Meißen	89		12		274	
LK Mittelsachsen	105		16		399	2
LK Nordsachsen	113		9		434	1
LK Sächsische Schweiz-Osterzgebirge	43		10		402	3
LK Vogtlandkreis	229		7		264	1
LK Zwickau	148	2	5		503	1
SK Chemnitz	125		15		476	1
SK Dresden	158		12		661	1
SK Leipzig	348		29		1.038	4
Sachsen	1.840	4	151		6.201	21

II. Influenza-Sentinel – Untersuchungen durch die LUA

Nachweis von Influenza und SARS-CoV-2 mittels PCR in den Laboren der LUA nach Kalenderwochen (KW)

KW	Einsendungen	Influenza			SARS-CoV-2
		A(H1N1)	A(H3N2)	Typ A gesamt	
40	3				
41	2				
42	3				
43	5		1	1	2
44	5		1	1	1
45	4				2
46	3				
47	2				
48	4				1
49	8	1	1	2	1
50					
51					
52					
1					
2					
3					
4					
5					
6					
7					
8					
9					
10					
11					
12					
13					
14					
15					
16					
17					
gesamt	39	1	3	4	7

Legende: A/H1N1 Influenza-A-Virus(H1N1)pdm09