

**ARE - / Influenza - Sentinel
im Freistaat Sachsen
2025 / 2026**

Wochenbericht KW 47

Influenza-Saison 2025/2026 und andere akute respiratorische Erreger (ARE)

Stand: 47. Kalenderwoche 2025 (17.11. bis 23.11.2025)

Zusammenfassende Einschätzung:

Die Aktivität akuter respiratorischer Erkrankungen (ARE) in der Bevölkerung ist in der 47. KW 2025 bundesweit weiter gestiegen und befindet sich mittlerweile auf einem hohen, für die Jahreszeit aber nicht unüblichen Niveau. Das ARE-Geschehen wird momentan weiterhin hauptsächlich durch Rhinoviren sowie SARS-CoV-2 bestimmt, wobei ein Anstieg der Influenzanachweise zu verzeichnen ist.

Diese bundesweit beobachtete Fallzunahme war in Sachsen nicht zu beobachten. Dies lag sicherlich daran, dass in der Feiertagswoche (der Buß- und Betttag ist nur in Sachsen gesetzlicher Feiertag) weniger Arztkonsultationen erfolgten und auch Praxen zum Teil geschlossen blieben. Demzufolge ist die Entwicklung aktuell nicht bewertbar.

SARS-CoV-2 dominiert auch in Sachsen unter den aktuell nachgewiesenen Erregern, wobei die meisten Erkrankungsfälle konstant in den Altersgruppen der älteren Erwachsenen und Senioren registriert werden. Sicherlich bedingt durch den Feiertag war ein leichter Rückgang der Fallzahlen von 14 % im Vergleich zur Vorwoche festzustellen. Seit Saisonbeginn in der 40. KW wurden insgesamt zwölf COVID-19-Todesfälle erfasst. Betroffen waren fünf Frauen und sieben Männer im Alter zwischen 66 und 98 Jahren (Median: 83 Jahre).

Auch bei **Influenza** war im Vergleich zur Vorwoche eine leichte Abnahme der übermittelten Fälle von 15 % zu verzeichnen. Hier werden derzeit vor allem in den Altersgruppen der Klein- und Grundschulkinder sowie bei älteren Erwachsenen Infektionen diagnostiziert. Seit Saisonbeginn in der 40. KW wurden bisher zwei Influenza-Todesfälle übermittelt. Ein 68-jähriger Mann verstarb an einer Influenza A, ein 81-jähriger Mann an einer Influenza B. Angaben zum Impfstatus liegen in beiden Fällen leider nicht vor.

RSV-Infektionen kommen weiterhin deutlich weniger zur Meldung, die Fallzahlen befanden sich auf dem Niveau der Vorwoche. Die Erkrankungen treten erwartungsgemäß vor allem bei Kleinkindern auf.

Innerhalb des sächsischen Influenza-Sentinels wurden in den beteiligten Sentinelpraxen bzw. Krankenhäusern seit der 40. KW 2025 bisher 27 Rachenabstriche abgenommen und zur Untersuchung eingesandt. In den eingegangenen Proben erfolgten mittels PCR zwei Nachweise von Influenza A/H3N2 sowie fünf Nachweise von SARS-CoV-2.

Es gilt zu beachten, dass sich die Probeneingangs- und Fallzahlen wie auch die Positivrate einer Kalenderwoche prinzipiell im Nachhinein noch ändern können.

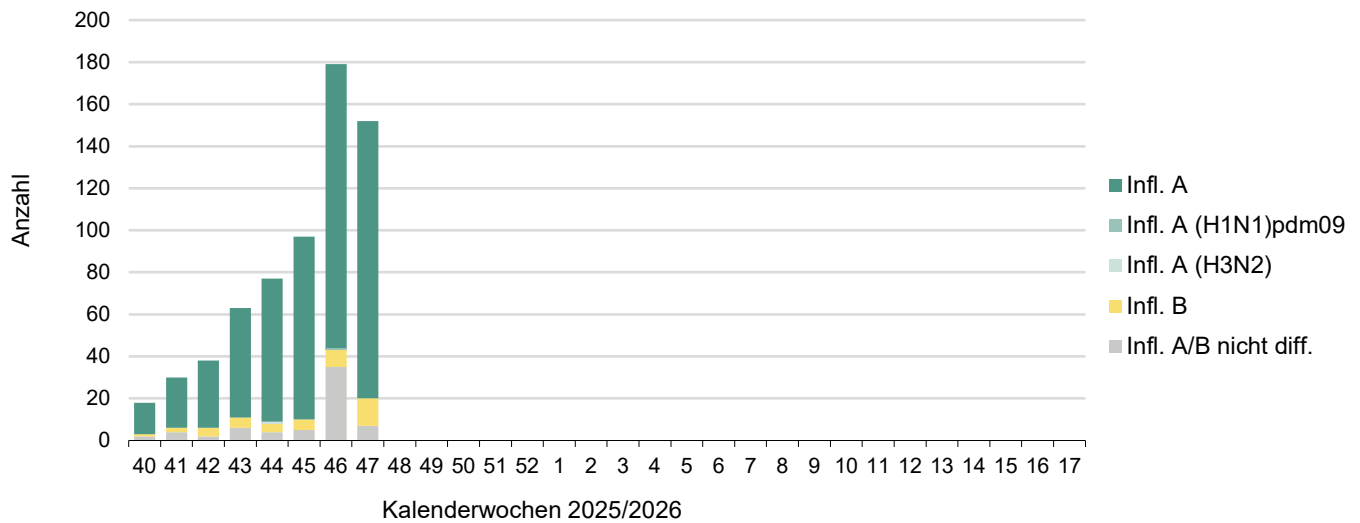
LUA Chemnitz
Fachbereich Humanmedizin

Quelle: <https://influenza.rki.de/Wochenberichte.aspx>

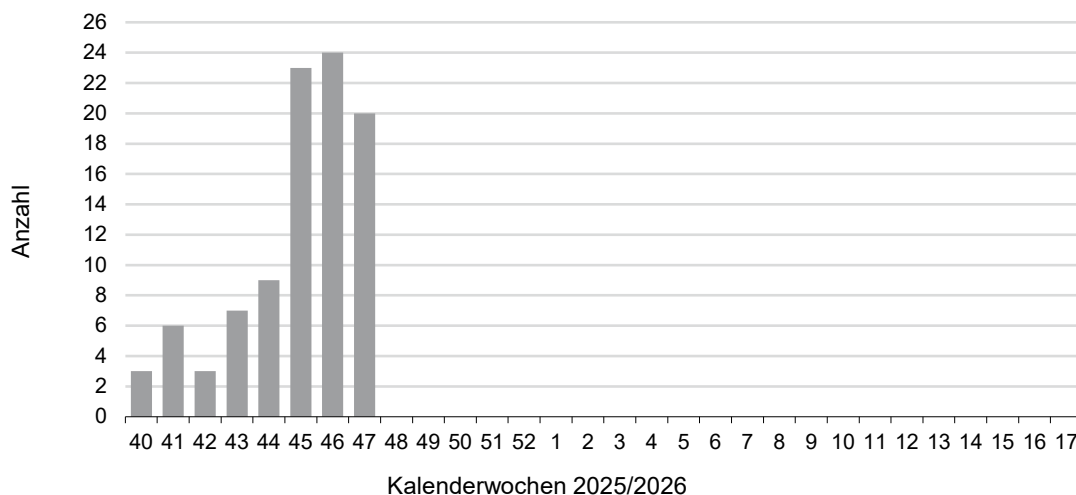
I. Influenza-, RSV- und SARS-CoV-2-Meldedaten nach IfSG in Sachsen

1) Gemeldete Fälle nach Kalenderwochen

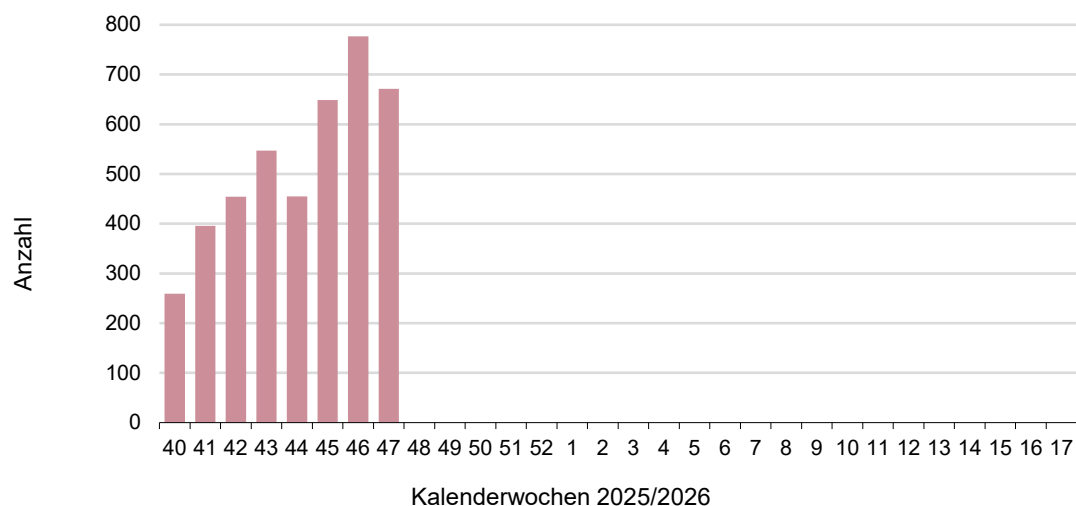
a) Influenza-Nachweise



b) RSV-Nachweise

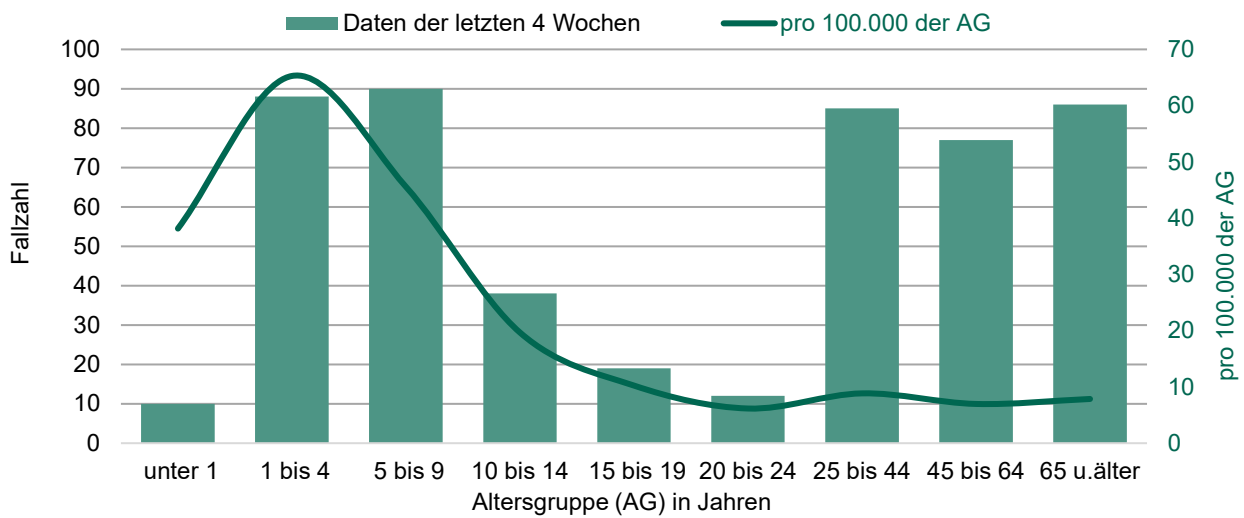


c) SARS-CoV-2-Nachweise

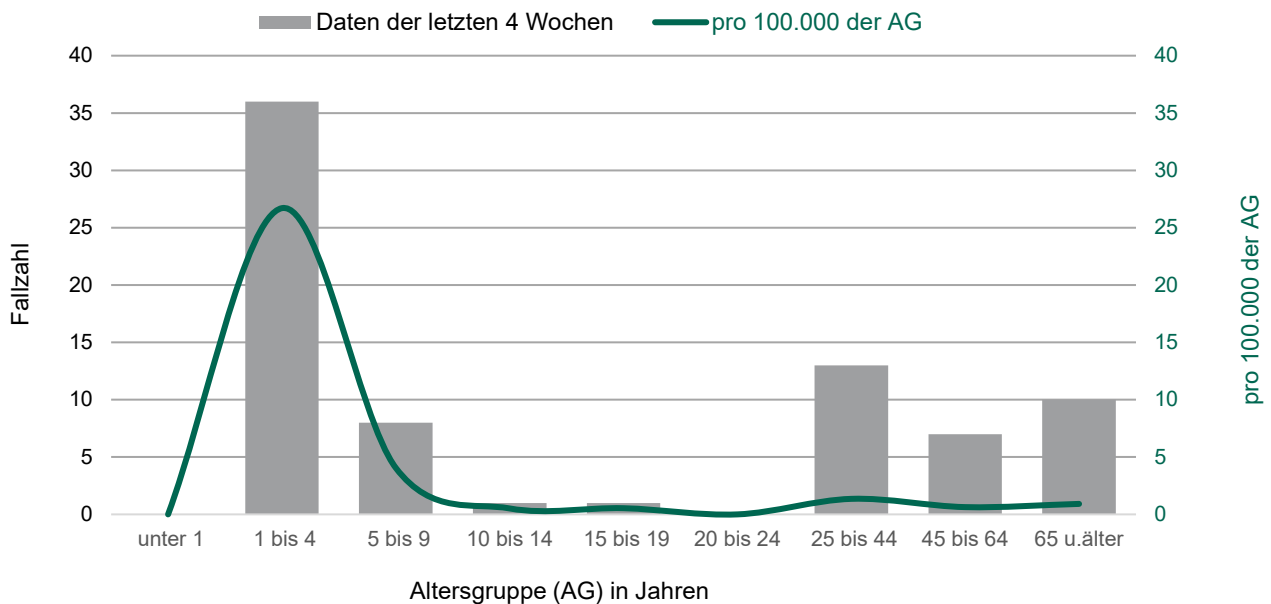


2) Gemeldete Fälle nach Altersgruppen

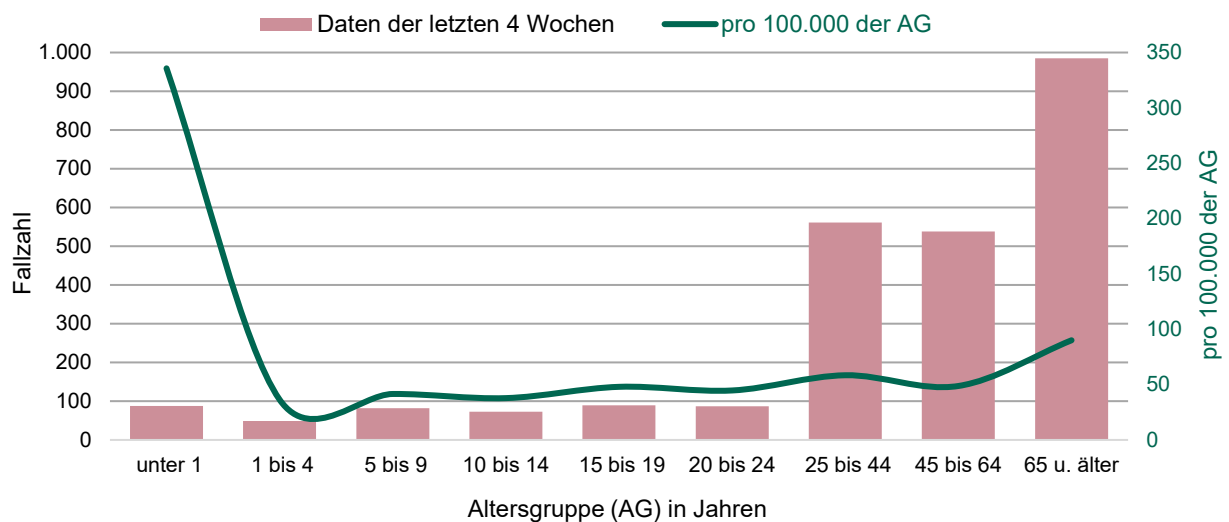
a) Influenza-Nachweise, absolut und pro 100.000 Einwohner der jeweiligen Altersgruppe



b) RSV-Nachweise, absolut und pro 100.000 Einwohner der jeweiligen Altersgruppe



c) SARS-CoV-2-Nachweise, absolut und pro 100.000 Einwohner der jeweiligen Altersgruppe



3) Gemeldete Erkrankungen und Todesfälle nach Stadt- und Landkreisen

a) Influenza-, RSV- und SARS-CoV-2-Nachweise der 47. Kalenderwoche

gemeldete Fallzahlen 47. KW 2025

Landkreis/ kreisfreie Stadt	Influenza	RSV	SARS-CoV-2
LK Bautzen	6	1	53
LK Erzgebirgskreis	28		51
LK Görlitz	7		46
LK Leipzig	10		56
LK Meißen	11	2	27
LK Mittelsachsen	5	6	46
LK Nordsachsen	14		54
LK Sächsische Schweiz-Osterzgebirge	7		38
LK Vogtlandkreis	12		24
LK Zwickau	7	1	60
SK Chemnitz	7	3	55
SK Dresden	14	1	65
SK Leipzig	24	6	96
Sachsen	152	20	671

Legende: KW Kalenderwoche

b) Influenza-, RSV- und SARS-CoV-2-Nachweise und -Todesfälle, kumulativ 40. KW 2025 bis 47. KW 2025

Landkreis/ kreisfreie Stadt	Influenza-Meldungen		RSV-Meldungen		SARS-CoV-2-Meldungen	
	gesamt ab 40. KW 2025	davon Todesfälle	gesamt ab 40. KW 2025	davon Todesfälle	gesamt ab 40. KW 2025	davon Todesfälle
LK Bautzen	26		3		282	2
LK Erzgebirgskreis	115		4		325	1
LK Görlitz	25	1	2		246	2
LK Leipzig	30		15		358	
LK Meißen	45		9		198	
LK Mittelsachsen	43		1		257	2
LK Nordsachsen	49		3		279	
LK Sächsische Schweiz-Osterzgebirge	24		7		278	
LK Vogtlandkreis	46		4		190	1
LK Zwickau	45	1	3		338	1
SK Chemnitz	39		10		305	
SK Dresden	65		6		429	
SK Leipzig	102		18		723	3
Sachsen	654	2	95		4.208	12

II. Influenza-Sentinel – Untersuchungen durch die LUA

Nachweis von Influenza und SARS-CoV-2 mittels PCR in den Laboren der LUA nach Kalenderwochen (KW)

KW	Einsendungen	Influenza				SARS-CoV-2
		A(H1N1)	A(H3N2)	Typ A gesamt	Typ B	
40	3					
41	2					
42	3					
43	5		1	1		2
44	5		1	1		1
45	4					2
46	3					
47	2					
48						
49						
50						
51						
52						
1						
2						
3						
4						
5						
6						
7						
8						
9						
10						
11						
12						
13						
14						
15						
16						
17						
gesamt	27		2	2		5

Legende: A/H1N1 Influenza-A-Virus(H1N1)pdm09