

**ARE - / Influenza - Sentinel  
im Freistaat Sachsen  
2023 / 2024**

**Wochenbericht KW 15**

# Influenza-Saison 2023/2024 und andere akute respiratorische Erreger (ARE)

Stand: 15. Kalenderwoche 2024 (08.04. bis 14.04.2024)

## Zusammenfassende Einschätzung:

**Laut Definition des RKI endeten die Influenzawelle nach 15 Wochen mit der 12. Kalenderwoche (KW) und die RSV-Welle mit der 10. KW 2024.**

Das ARE-Geschehen wird zunehmend durch andere Erkältungsviren wie Rhino-, humane Metapneumo-, Adeno- und Parainfluenzaviren bestimmt, wobei weiterhin auch Influenza-, Respiratorische Synzytial- (RSV) sowie humane saisonale Coronaviren zirkulieren.

**In Sachsen setzte sich in der 15. KW der kontinuierliche Melderückgang der Influenzavirus-Infektionen weiterhin fort.** Die Zahl der Influenza-Fälle ging mit 178 gemeldeten Erkrankungen im Vergleich zur Vorwoche um 5 % zurück. In 76 % der Influenzafälle der 15. KW lag eine Infektion mit Influenza B vor. Auch die Zahl der gemeldeten RSV-Infektionen ist im Vergleich zur Vorwoche um 38 % gesunken. Bezüglich der COVID-19-Infektionen wurden ähnlich niedrige Fallzahlen wie in den Wochen zuvor übermittelt.

Influenza-Erkrankungen traten in allen Altersgruppen gleichermaßen auf, allein bei unter Einjährigen, Jugendlichen und jungen Erwachsenen wurden vergleichsweise weniger Fälle registriert. Von RSV-Infektionen waren hingegen hauptsächlich Säuglinge und Kleinkinder betroffen. SARS-CoV-2-Infektionen kamen überwiegend bei älteren Patienten zur Meldung.

Seit Saisonbeginn wurden in Sachsen insgesamt 377 Todesfälle infolge einer SARS-CoV-2-Infektion übermittelt. Dabei handelte es sich um Patienten im Alter zwischen 39 und 99 Jahren (Altersmedian: 84 Jahre). Insgesamt wurden bisher 113 Influenza-Todesfälle gemeldet, wobei die Betroffenen zwischen 11 und 99 Jahren (Altersmedian: 81 Jahre) alt waren. 11 Frauen und 9 Männer im Alter zwischen 43 und 99 Jahren (Altersmedian: 87 Jahre) verstarben bisher an einer RSV-Infektion.

Innerhalb des sächsischen Influenza-Sentinels wurden in den beteiligten Sentinelpraxen bzw. Krankenhäusern seit der 40. KW 2023 bisher 240 Rachenabstriche abgenommen und zur Untersuchung eingesandt. In den bisher eingegangenen Proben erfolgten mittels PCR 65 Nachweise von Influenza A, davon 61 Nachweise von Influenza A(H1N1)pdm09, 11 Nachweise von Influenza B sowie 21 Nachweise von SARS-CoV-2.

Es gilt zu beachten, dass sich die Probeneingangs- und Fallzahlen wie auch die Positivenrate einer Kalenderwoche prinzipiell im Nachhinein noch ändern können.

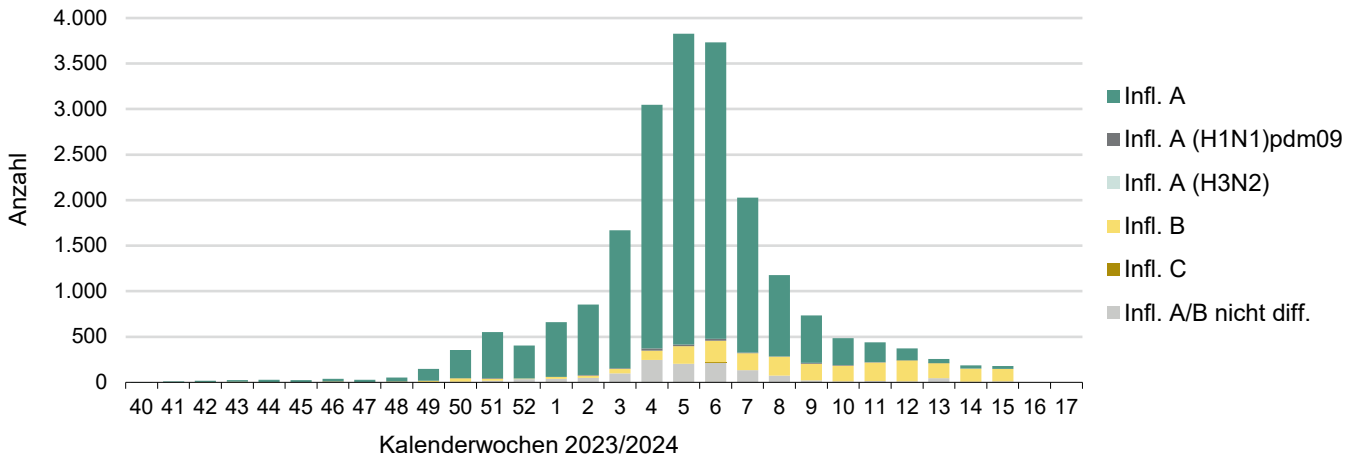
LUA Chemnitz  
Fachbereich Humanmedizin

Quelle: [www.influenza.rki.de/Wochenberichte.aspx](http://www.influenza.rki.de/Wochenberichte.aspx)

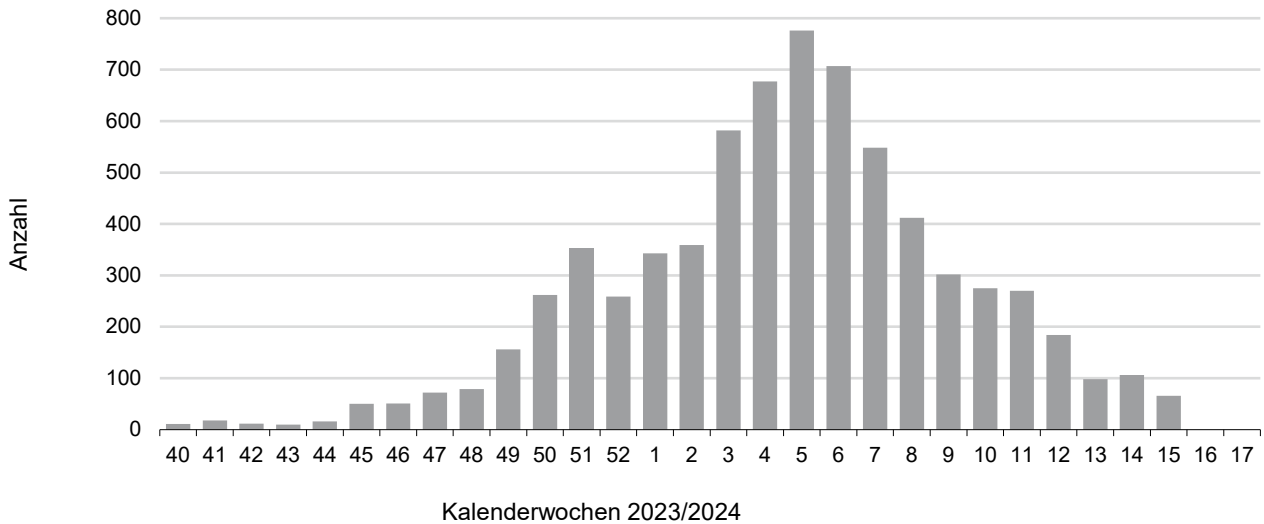
# I. Influenza-, RSV- und SARS-CoV-2-Meldedaten nach IfSG in Sachsen

## 1) Gemeldete Fälle nach Kalenderwochen

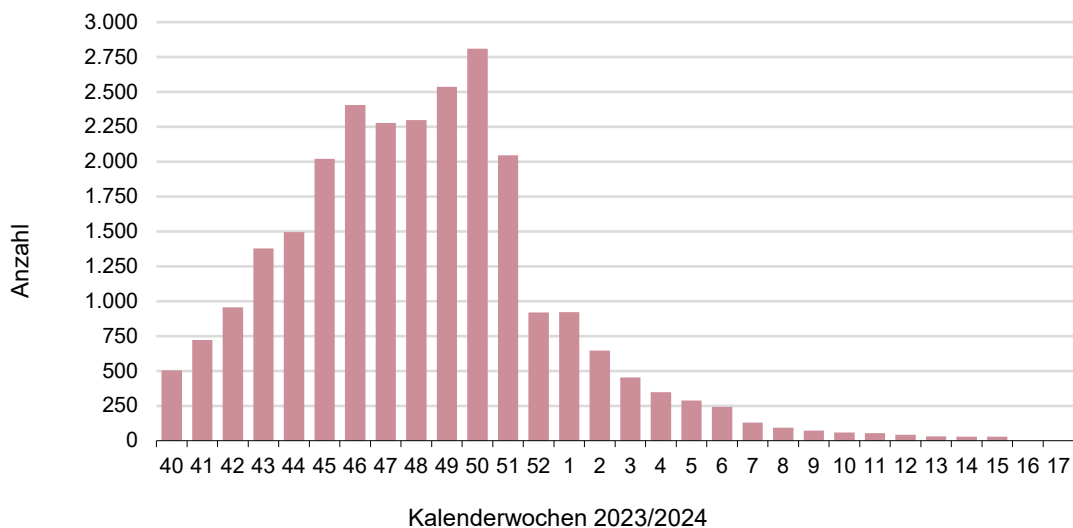
### a) Influenza-Nachweise



### b) RSV-Nachweise

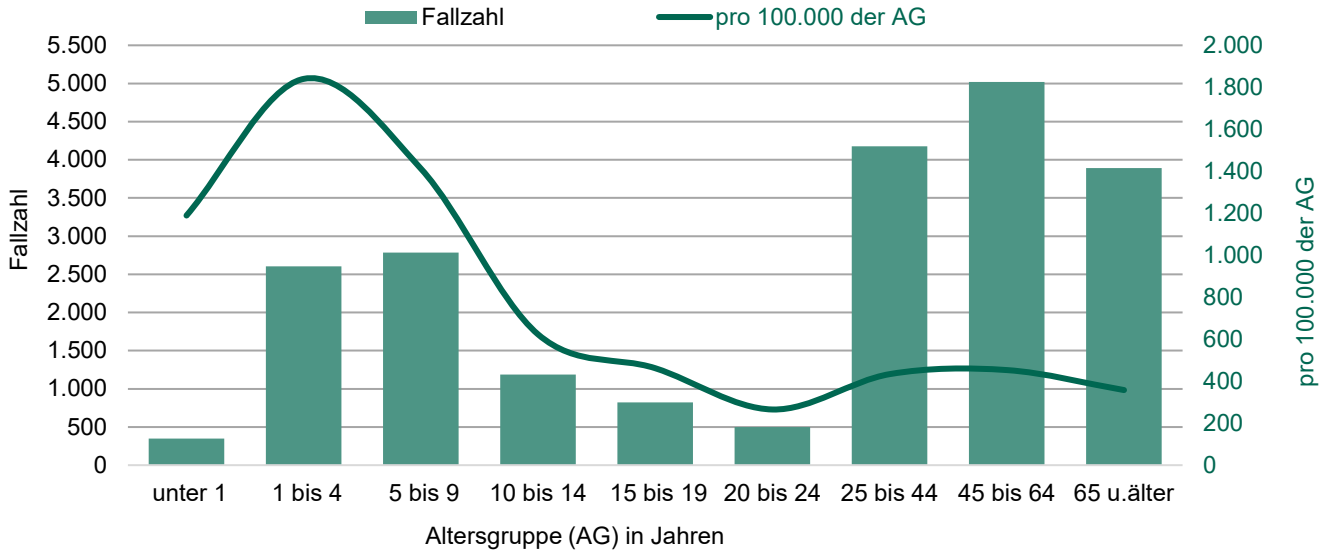


### c) SARS-CoV-2-Nachweise

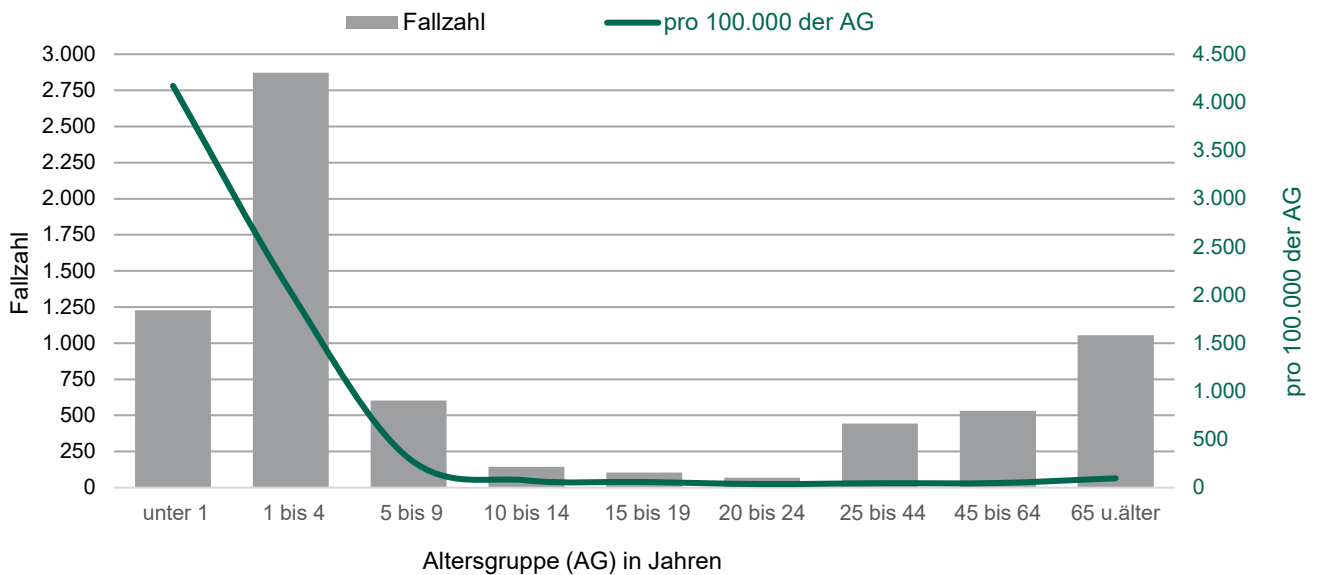


## 2) Gemeldete Fälle nach Altersgruppen

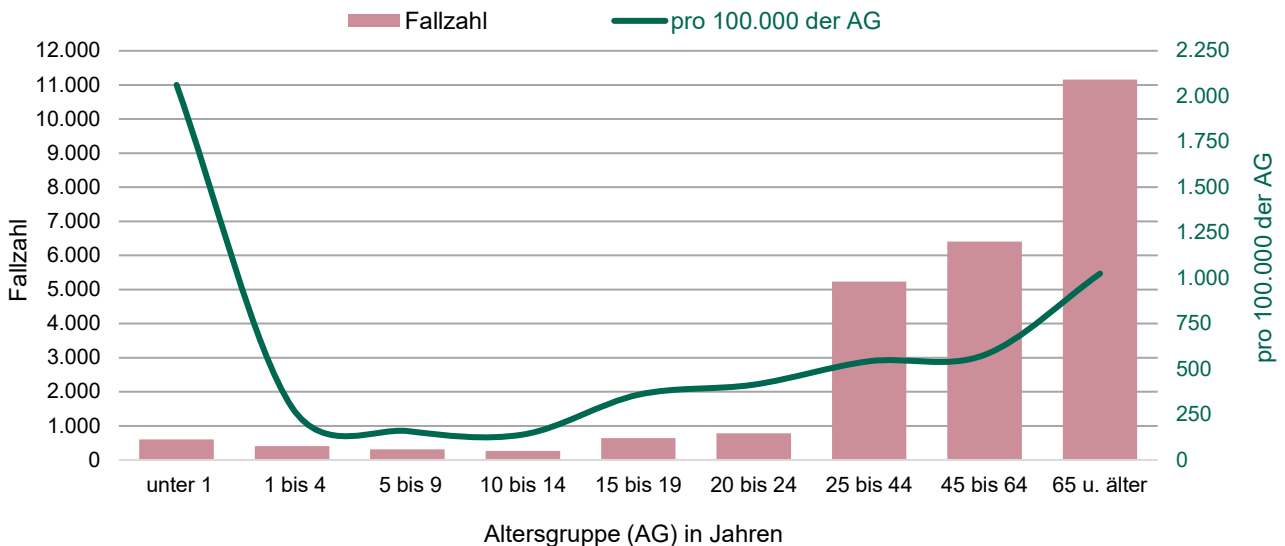
### a) Influenza-Nachweise, absolut und pro 100.000 Einwohner der jeweilige



### b) RSV-Nachweise, absolut und pro 100.000 Einwohner der jeweiligen Altersgruppe



### c) SARS-CoV-2-Nachweise, absolut und pro 100.000 Einwohner der jeweiligen Altersgruppe



### 3) Gemeldete Erkrankungen und Todesfälle nach Stadt- und Landkreisen

#### a) Influenza-, RSV- und SARS-CoV-2-Nachweise der 15. Kalenderwoche

| Landkreis/ kreisfreie Stadt         | gemeldete Fallzahlen 15. KW 2024 |           |            |
|-------------------------------------|----------------------------------|-----------|------------|
|                                     | Influenza                        | RSV       | SARS-CoV-2 |
| LK Bautzen                          | 15                               | 1         |            |
| LK Erzgebirgskreis                  | 11                               | 14        | 3          |
| LK Görlitz                          | 16                               | 1         |            |
| LK Leipzig                          | 4                                | 6         | 2          |
| LK Meißen                           | 7                                | 3         | 1          |
| LK Mittelsachsen                    | 18                               | 2         | 1          |
| LK Nordsachsen                      | 11                               | 2         |            |
| LK Sächsische Schweiz-Osterzgebirge | 7                                | 2         | 2          |
| LK Vogtlandkreis                    | 7                                | 5         | 1          |
| LK Zwickau                          | 15                               | 8         | 5          |
| SK Chemnitz                         | 14                               | 5         | 1          |
| SK Dresden                          | 26                               | 8         | 5          |
| SK Leipzig                          | 27                               | 9         | 8          |
| <b>Sachsen</b>                      | <b>178</b>                       | <b>66</b> | <b>29</b>  |

#### b) Influenza-, RSV- und SARS-CoV-2-Nachweise und -Todesfälle, kumulativ 40.-15. Kalenderwoche

| Landkreis/ kreisfreie Stadt         | Influenza-Meldungen   |                  | RSV-Meldungen         |                  | SARS-CoV-2-Meldungen  |                  |
|-------------------------------------|-----------------------|------------------|-----------------------|------------------|-----------------------|------------------|
|                                     | Gesamt ab 40. MW 2022 | davon Todesfälle | Gesamt ab 40. MW 2022 | davon Todesfälle | Gesamt ab 40. MW 2022 | davon Todesfälle |
| LK Bautzen                          | 1.689                 | 10               | 524                   |                  | 2.242                 | 50               |
| LK Erzgebirgskreis                  | 1.961                 | 4                | 768                   |                  | 2.357                 | 31               |
| LK Görlitz                          | 1.037                 | 11               | 445                   |                  | 1.335                 | 24               |
| LK Leipzig                          | 1.491                 | 1                | 519                   | 2                | 1.940                 | 3                |
| LK Meißen                           | 1.238                 | 6                | 426                   | 1                | 1.354                 | 12               |
| LK Mittelsachsen                    | 1.495                 | 5                | 586                   | 1                | 1.370                 | 16               |
| LK Nordsachsen                      | 1.175                 |                  | 361                   |                  | 1.508                 | 19               |
| LK Sächsische Schweiz-Osterzgebirge | 1.338                 | 8                | 336                   |                  | 1.188                 | 14               |
| LK Vogtlandkreis                    | 1.116                 | 16               | 279                   | 4                | 959                   | 42               |
| LK Zwickau                          | 1.879                 | 19               | 414                   |                  | 1.864                 | 13               |
| SK Chemnitz                         | 1.686                 | 11               | 494                   | 5                | 1.744                 | 34               |
| SK Dresden                          | 2.366                 | 19               | 889                   | 7                | 3.018                 | 82               |
| SK Leipzig                          | 2.871                 | 3                | 1.012                 |                  | 4.925                 | 37               |
| <b>Sachsen</b>                      | <b>21.342</b>         | <b>113</b>       | <b>7.053</b>          | <b>20</b>        | <b>25.804</b>         | <b>377</b>       |

## II. Influenza-Sentinel – Untersuchungen durch die LUA

### Nachweis von Influenza und SARS-CoV-2 mittels PCR in den Laboren der LUA nach Kalenderwochen (KW)

| KW            | Einsendungen | Influenza |         |              |           | SARS-CoV-2 |
|---------------|--------------|-----------|---------|--------------|-----------|------------|
|               |              | A(H1N1)   | A(H3N2) | Typ A gesamt | Typ B     |            |
| 40            | 5            |           |         |              |           |            |
| 41            | 3            |           |         |              |           |            |
| 42            | 2            |           |         |              |           |            |
| 43            | 4            |           |         |              |           | 3          |
| 44            | 2            |           |         |              |           | 1          |
| 45            | 3            |           |         |              |           |            |
| 46            | 8            |           |         |              |           | 2          |
| 47            | 2            |           |         |              |           | 1          |
| 48            | 5            |           |         |              |           | 2          |
| 49            | 6            | 1         |         | 1            |           | 3          |
| 50            | 11           |           |         |              |           | 3          |
| 51            | 8            | 4         |         | 4            |           | 1          |
| 52            |              |           |         |              |           |            |
| 53            |              |           |         |              |           |            |
| 1             | 8            |           |         |              |           | 1          |
| 2             | 11           | 4         |         | 4            |           |            |
| 3             | 5            |           |         |              |           |            |
| 4             | 22           | 11        |         | 11           |           | 2          |
| 5             | 13           | 7         |         | 7            | 1         |            |
| 6             | 42           | 17        |         | 18           |           | 1          |
| 7             | 21           | 7         |         | 8            |           | 1          |
| 8             | 17           | 5         |         | 5            | 1         |            |
| 9             | 2            |           |         |              |           |            |
| 10            | 8            | 1         |         | 2            | 1         |            |
| 11            | 14           | 3         |         | 4            | 2         |            |
| 12            | 7            | 1         |         | 1            | 2         |            |
| 13            | 3            |           |         |              | 1         |            |
| 14            | 3            |           |         |              | 2         |            |
| 15            | 5            |           |         |              | 1         |            |
| <b>gesamt</b> | <b>240</b>   | <b>61</b> |         | <b>65</b>    | <b>11</b> | <b>21</b>  |

Legende: A/H1N1 Influenza-A-Virus(H1N1)pdm09