

**ARE - / Influenza - Sentinel
im Freistaat Sachsen
2023 / 2024**

Wochenbericht KW 48

Influenza-Saison 2023/2024 und andere akute respiratorische Erreger (ARE)

Stand: 48. Kalenderwoche 2023 (27.11. bis 03.12.2023)

Zusammenfassende Einschätzung:

In der aktuellen Berichtswoche ist die Aktivität der akuten respiratorischen Erkrankungen in der Bevölkerung in Deutschland im Vergleich zur Vorwoche insgesamt nicht weiter angestiegen. Neben der Zirkulation der für die Saison typischen Erkältungsviren, darunter insbesondere der Rhinoviren, wird die derzeitige ARE-Aktivität durch eine hohe Zahl von SARS-CoV-2-Infektionen verursacht. Hinweise auf eine beginnende Influenzawelle gibt es bisher bundesweit noch nicht, jedoch ist in den letzten Wochen eine verstärkte Zirkulation von Respiratorischen Synzytialviren (RSV) zu beobachten. Nach Definition des RKI hat die saisonale RSV-Welle mit der 47. KW begonnen.

Der auch in Sachsen seit Saisonbeginn registrierte Anstieg der gemeldeten SARS-CoV-2-Infektionen setzte sich in den beiden letzten Berichtswochen nicht fort, die SARS-CoV-2-Fallzahlen befinden sich aber weiterhin auf einem hohen Niveau. Die höchsten altersspezifischen Inzidenzen werden bei den Säuglingen, gefolgt von der Altersgruppe der ab 65-Jährigen beobachtet. Aus Altenpflegeheimen und medizinischen Einrichtungen kommen vereinzelte COVID-19-Ausbruchsgeschehen zur Meldung. Seit Saisonbeginn wurden in Sachsen insgesamt 87 Todesfälle infolge einer SARS-CoV-2-Infektion übermittelt. Dabei handelte es sich um Patienten im Alter zwischen 65 und 98 Jahren (Altersmedian: 83 Jahre).

Sowohl bei den in Sachsen gemeldeten RSV-Nachweisen als auch vor allem bei den übermittelten Influenza-Nachweisen war im Vergleich zur Vorwoche ein weiterer Anstieg zu verzeichnen. Rückwirkend zur 41. KW 2023 wurde aus dem Landkreis Zwickau der erste Influenza-Todesfall in Sachsen in dieser Saison gemeldet. Betroffen war ein 78-jähriger Mann, der an einer Pneumonie infolge einer Influenza-A-Infektion verstarb. Angaben zum aktuellen Influenza-Impfstatus wurden nicht übermittelt.

Innerhalb des sächsischen Influenza-Sentinels wurden in den beteiligten Sentinelpraxen bzw. Krankenhäusern seit der 40. KW 2023 bisher 34 Rachenabstriche abgenommen und zur Untersuchung eingesandt. In den bisher eingegangenen Proben erfolgten mittels PCR ein Nachweis von Influenza A sowie neun Nachweise von SARS-CoV-2.

Es gilt zu beachten, dass sich die Probeneingangs- und Fallzahlen wie auch die Positivrate einer Kalenderwoche prinzipiell im Nachhinein noch ändern können.

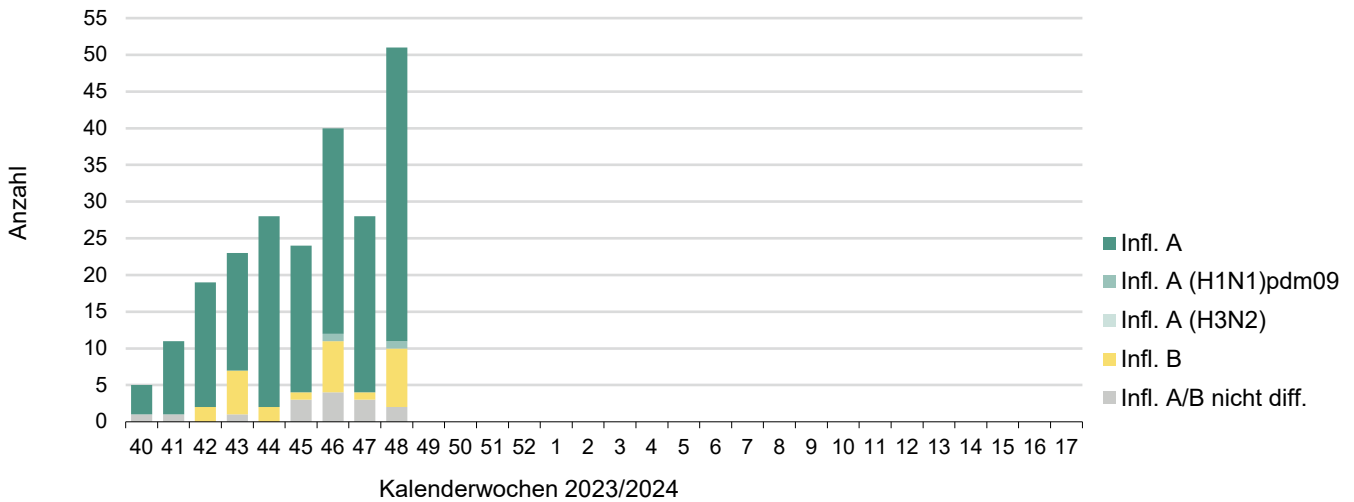
LUA Chemnitz
Fachbereich Humanmedizin

Quelle: www.influenza.rki.de/Wochenberichte.aspx

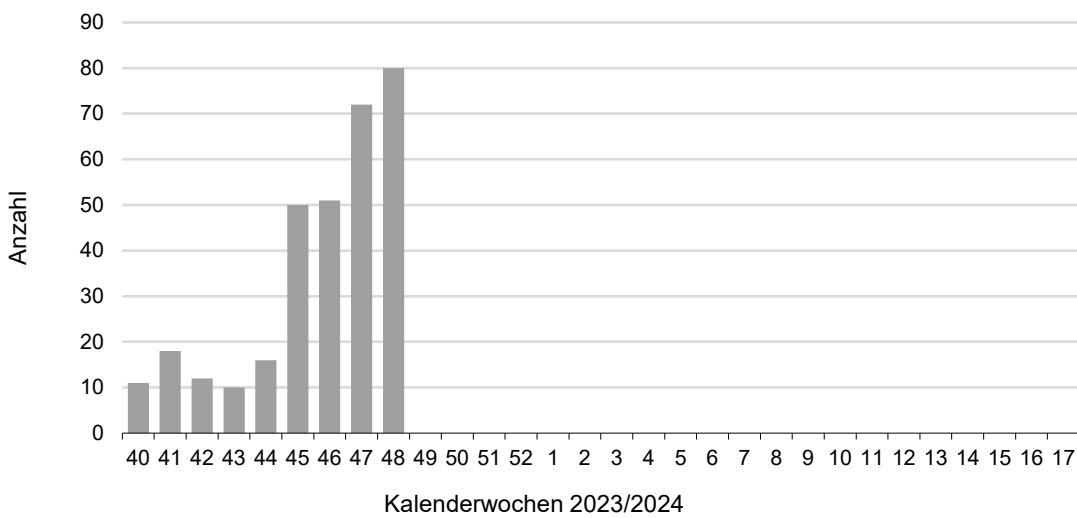
I. Influenza-, RSV- und SARS-CoV-2-Meldedaten nach IfSG in Sachsen

1) Gemeldete Fälle nach Kalenderwochen

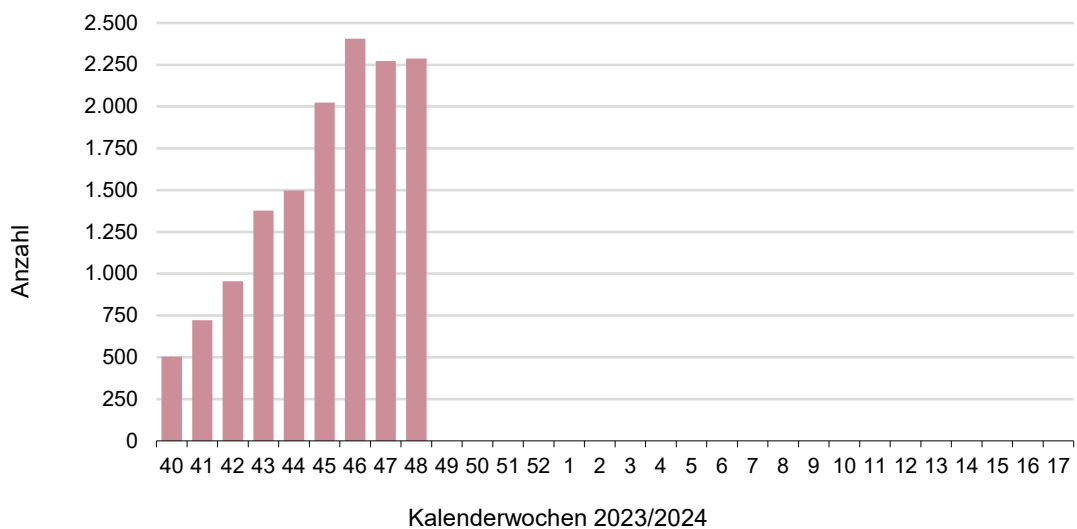
a) Influenza-Nachweise



b) RSV-Nachweise

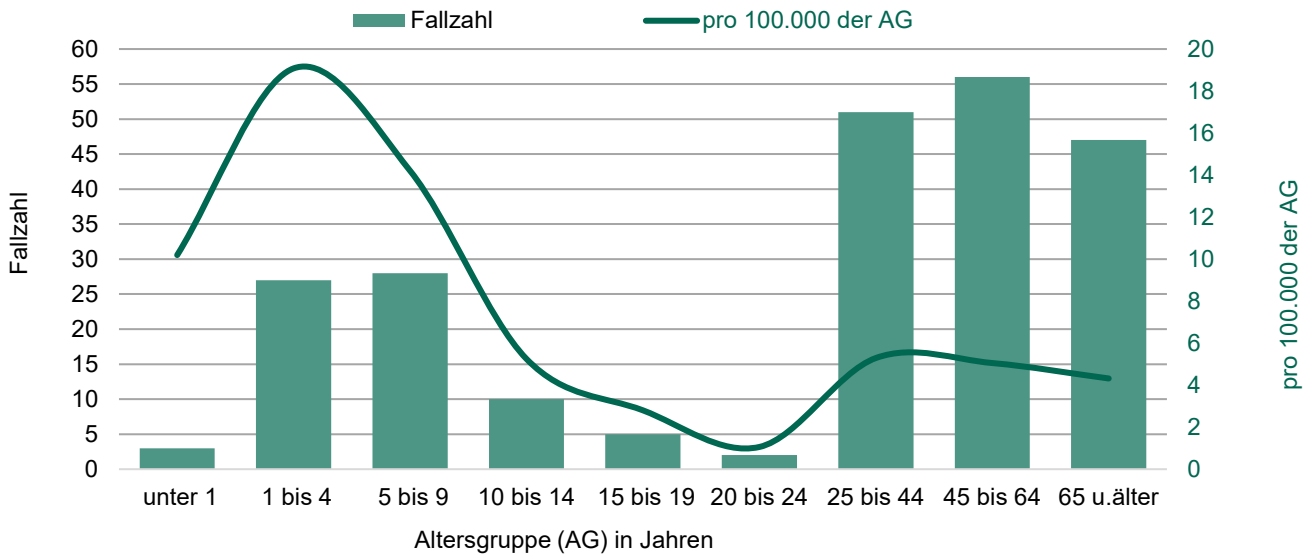


c) SARS-CoV-2-Nachweise

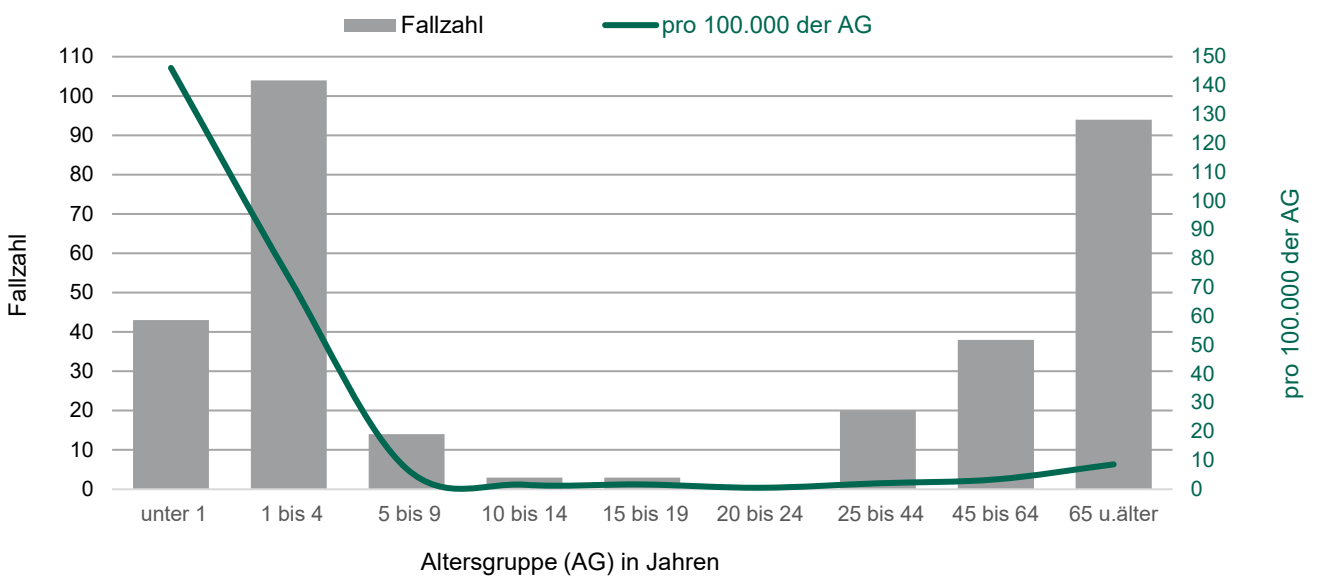


2) Gemeldete Fälle nach Altersgruppen

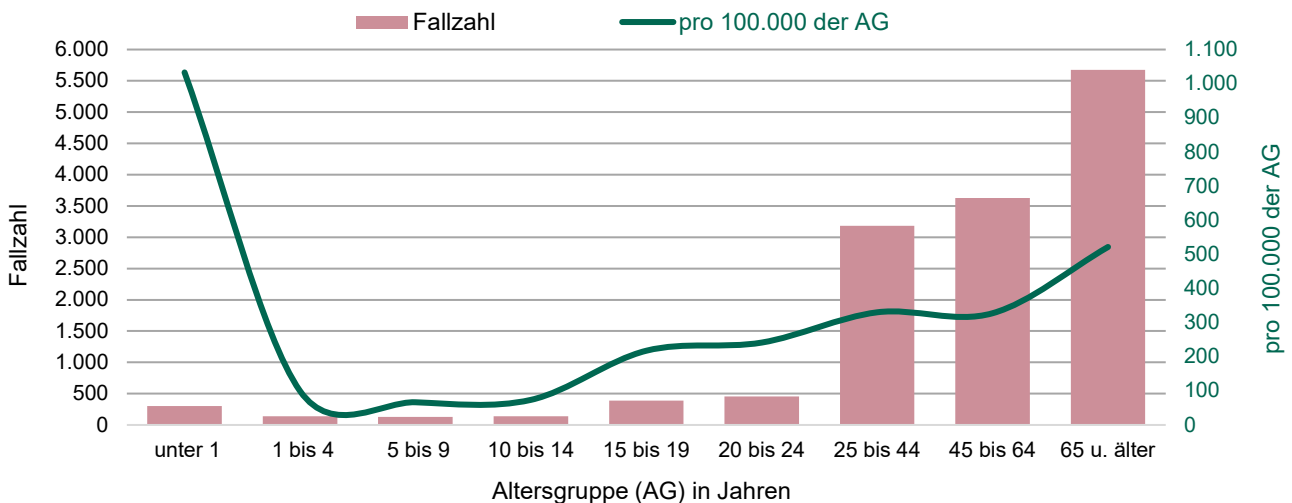
a) Influenza-Nachweise, absolut und pro 100.000 Einwohner der jeweiligen Altersgruppe



b) RSV-Nachweise, absolut und pro 100.000 Einwohner der jeweiligen Altersgruppe



c) SARS-CoV-2-Nachweise, absolut und pro 100.000 Einwohner der jeweiligen Altersgruppe



3) Gemeldete Erkrankungen und Todesfälle nach Stadt- und Landkreisen

a) Influenza-, RSV- und SARS-CoV-2-Nachweise der 48. Kalenderwoche

gemeldete Fallzahlen 48. KW 2023

Landkreis/ kreisfreie Stadt	gemeldete Fallzahlen 48. KW 2023		
	Influenza	RSV	SARS-CoV-2
LK Bautzen	2	3	205
LK Erzgebirgskreis	12	12	234
LK Görlitz	1	8	96
LK Leipzig	5	7	202
LK Meißen	2		116
LK Mittelsachsen	3	3	115
LK Nordsachsen	3	4	120
LK Sächsische Schweiz-Osterzgebirge	2	6	111
LK Vogtlandkreis	2		76
LK Zwickau	4	3	175
SK Chemnitz	3	15	161
SK Dresden	7	5	261
SK Leipzig	5	14	415
Sachsen	51	80	2.287

Legende: KW Kalenderwoche

b) Influenza-, RSV- und SARS-CoV-2-Nachweise und -Todesfälle, kumulativ 40.-48. Kalenderwoche

Landkreis/ kreisfreie Stadt	Influenza-Meldungen		RSV-Meldungen		SARS-CoV-2-Meldungen	
	Gesamt ab 40. KW 2023	davon Todesfälle	Gesamt ab 40. KW 2023	davon Todesfälle	Gesamt ab 40. KW 2023	davon Todesfälle
LK Bautzen	19		15		1.306	21
LK Erzgebirgskreis	28		117		1.150	5
LK Görlitz	10		19		692	1
LK Leipzig	22		18		1.119	2
LK Meißen	6		1		732	6
LK Mittelsachsen	15		9		782	6
LK Nordsachsen	9		10		851	8
LK Sächsische Schweiz-Osterzgebirge	6		16		593	3
LK Vogtlandkreis	4		2		461	7
LK Zwickau	30	1	11		962	6
SK Chemnitz	25		37		957	11
SK Dresden	24		19		1.621	9
SK Leipzig	31		46		2.818	2
Sachsen	229	1	320	0	14.044	87

II. Influenza-Sentinel – Untersuchungen durch die LUA

Nachweis von Influenza und SARS-CoV-2 mittels PCR in den Laboren der LUA nach Kalenderwochen (KW)

KW	Einsendungen	Influenza			SARS-CoV-2	
		A(H1N1)	A(H3N2)	Typ A gesamt		Typ B
40	5					
41	3					
42	2					
43	4					3
44	2					1
45	3					
46	8			1		2
47	2					1
48	5					2
49						
50						
51						
52						
1						
2						
3						
4						
5						
6						
7						
8						
9						
10						
11						
12						
13						
14						
15						
16						
17						
gesamt	34			1		9

Legende: A/H1N1 Influenza-A-Virus(H1N1)pdm09